

23 октября 2007 г.

**ВНУТРЕННИЙ РЫНОК****Николай Подгузов****ВНЕШНИЙ РЫНОК****Николай Подгузов**

- Стратегия внутреннего рынка

- Стратегия внешнего рынка

**ВАЛЮТНЫЙ РЫНОК****Алексей Моисеев****НОВОСТИ**

- Стратегия валютного рынка

- Финансовые результаты АвтоВАЗа за 2006 г. по МСФО нейтральны для котировок облигаций
- РАО ЕЭС: возможные стратегические инвесторы для ТГК-10

**ЭКОНОМИКА****Катя Малофеева****ПОЛИТИКА****Катя Малофеева**

- Борьба с инфляцией в России: административные меры
- Россия: уточненный прогноз показателей федерального бюджета на 2007 г.

- Казахстан: продолжаются переговоры о возобновлении работ на месторождении Кашаган

**ВНУТРЕННИЙ РЫНОК****Николай Подгузов +7 495 783-5673****Стратегия внутреннего рынка**

На рынке рублевых облигаций в понедельник преобладали продажи. В условиях ухудшения внешней конъюнктуры и некоторого роста ставок денежного рынка в связи с выплатами НДС отдельные инвесторы продолжили фиксировать прибыль. При не слишком высокой интенсивности торгов котировки самых ликвидных выпусков облигаций (Газпром-7, Газпром-8, Газпром-9, ФСК-5, МОЭСК-1) снизились на 0.1-0.2 п. п. Большие торговые обороты были отмечены в обязательствах УРСА Банк-7 и Банк Русский Стандарт-4, где также была отмечена фиксация прибыли. Котировки государственных облигаций вчера уменьшились на фоне низкого объема торгов. Трехлетний выпуск ОФЗ закрылся на уровне 101.80, потеряв за день около 0.2 п. п.

Интересное заявление в понедельник сделал председатель правления ВЭБ В. Дмитриев. По его прогнозам, до конца года может быть расширена инвестиционная декларация государственной управляющей компании (ГУК), которая управляет пенсионными накоплениями граждан в объеме около 320 млрд руб. Это может произойти за счет обязательств первого эшелона, а также выпусков ипотечных облигаций, не имеющих гарантии государства. Напомним, что до последнего времени вопрос о расширении инвестиционной декларации ГУК откладывался из-за отсутствия согласования со стороны Минэкономразвития. Однако несколькими неделями ранее заместитель министра экономического развития и торговли А. Попова также подтвердила намерение согласовать декларацию до конца года. Принятие новой декларации окажет дополнительную поддержку инструментам первого эшелона, торгующимся с премией к ОФЗ на уровне 70-120 б. п. Вместе с тем, резкого сокращения спредов наиболее ликвидных обязательств к ОФЗ может не произойти из-за наличия потенциально большого предложения от заемщиков с высоким кредитным качеством.

По мере улучшения ситуации на внешних рынках участники рынка рублевых облигаций сегодня могут вновь задуматься о покупках. Интересы инвесторов, скорее всего, будут сосредоточены в сегменте более доходных обязательств второго эшелона, тогда как в первом эшелоне может продолжиться фиксация прибыли. Из бумаг второго эшелона мы хотим еще раз обратить внимание инвесторов на облигации Детский Мир – Центр-1 (доходность 9.0%). Напомним, что основная сумма долга по выпуску гарантирована правительством Москвы, а сам эмитент находится под контролем АФК Система. На наш взгляд, премия выпуска Детский Мир – Центр-1 к кривой доходности Москвы на уровне 250 б. п. является привлекательной, и мы рекомендуем эти облигации к покупке.

*Николай Подгузов*  
Телефон: 783 5673

**ВНЕШНИЙ РЫНОК****Николай Подгузов +7 495 783-5673****Стратегия внешнего рынка**

Напряженность, преобладавшая на мировых финансовых рынках в последние дни, в понедельник несколько снизилась. После глубокого падения днем ранее котировки американских акций стабилизировались, и главные фондовые индексы закрылись в положительной зоне. С ослаблением эффекта «бегства в качество» доходности коротких КО США по итогам дня выросли на 6-7 б. п., тогда как доходности длинных казначейских обязательств почти не изменились. Росту доходностей двухлетних КО способствовал и намеченный на среду аукцион по продаже новых обязательств в объеме USD20 млрд.

Спрэды валютных облигаций развивающегося рынка к базовым активам вчера также стабилизировались. Индикативный суверенный выпуск Россия 30 торговался в узком диапазоне 113.118-113.25, сохраняя спред к КО США на уровне 122-124 б. п. В сегменте корпоративных еврооблигаций активность инвесторов

была невысокой, что отражали расширенные спреды между котировками на покупку и продажу. Динамику котировок лучше рынка продемонстрировал выпуск Evraz 15, который в течение дня покупали по цене 101.5.

Дальнейшее ослабление неприятия рисков сегодня может способствовать росту доходностей американских казначейских обязательств. В этих условиях можно ожидать сокращения суверенного спреда (Россия 30 к КО США) до 110-115 б. п. Кроме того, динамику лучше рынка могут показать еврооблигации корпоративных эмитентов с хорошим кредитным качеством. Мы советуем инвесторам обратить внимание на долговые инструменты Газпрома, деноминированные в евро. Угол наклона кривой доходности обязательств этого эмитента в евро увеличился после размещения выпуска Газпром 18, и мы ожидаем снижения доходностей длинных выпусков Газпрома, деноминированных в евро, на 10-15 б. п.

Николай Подгузов  
Телефон: 783 5673

Страна	EMBI+	Изменение, %			EMBI+спред	Изменение за день, б.п.
		1-День	1-Неделя	С начала года по сегодняшний день		
EMBI+ Global	428.0	-0.050	0.23	5.10	206.0	1.00
Аргентина	110.6	-0.49	-1.82	-12.9	388.0	2.00
Бразилия	631.5	-0.050	0.61	8.85	179.0	2.00
Мексика	369.8	0.00	0.77	5.91	117.0	0.00
Россия	470.3	-0.14	0.70	4.68	130.0	3.00
RUBI CORP	195.9	-0.17	0.44	2.89	291.0	2.00
ЮАР	150.1	0.020	0.48	5.26	134.0	0.00
Турция	276.5	0.00	-0.36	6.89	229.0	0.00
Украина	231.1	-0.070	0.56	5.84	200.0	1.00

Источник: Bloomberg

## ВАЛЮТНЫЙ РЫНОК

Алексей Моисеев +7 495 258 7946

### Стратегия валютного рынка

Ставки денежного рынка начали расти с наступлением периода налоговых выплат: вчера банки осуществили выплаты НДС. Но хотя ставки денежного рынка увеличились на 150-200 б. п., они все еще ниже, чем ставка РЕПО Банка России (6.05%), поэтому спрос на рефинансирование в Банке России был минимальным – объем заключенных сделок на двух аукционах однодневного РЕПО составил всего 3.7 млрд руб. Это позволяет сделать вывод, что благодаря усилиям регулятора и притоку иностранной валюты (скорее всего от внешнеторговых операций) уровень ликвидности на российском рынке стабилизировался. По нашим прогнозам, что ставки денежного рынка продолжат расти в связи с налоговыми платежами, однако вряд ли превысят ставку однодневного РЕПО Банка России. Курс евро вчера оказался под серьезным давлением и потерял позиции, завоеванные в пятницу, и мы ожидаем, что курс рубля сегодня также снизится.

Алексей Моисеев  
Телефон: 258 7946

## НОВОСТИ

### Финансовые результаты АвтоВАЗа за 2006 г. по МСФО нейтральны для котировок облигаций

АвтоВАЗ опубликовал вчера аудированную финансовую отчетность за 2006 г. по международным стандартам учета. Представленные показатели отражают рост рентабельности и умеренную долговую нагрузку, однако мы не уверены в перспективах развития компании, принимая во внимание очень высокую конкуренцию на российском рынке. Тем не менее, поскольку опубликованные данные практически полностью совпадают с показателями отчетности по российским стандартам учета, вряд ли новость окажет значительное влияние на котировки облигаций АвтоВАЗа.

Различия между данными отчета о прибыли и убытках по РСБУ и МСФО незначительны:

- Выручка в отчетности по РСБУ на 17% ниже, чем в отчетности по МСФО. Мы связываем это с тем, что по российским стандартам учета выручка от продажи дилерами автомобилей других марок не включается в отчетность.
- Показатель EBITDA по РСБУ всего на 5% ниже, чем по МСФО.

Объем заимствований различается более существенно (на 65%, или приблизительно на 15 млрд руб.), однако это также вполне объяснимо. Заимствования по МСФО включают реструктурированные налоговые обязательства в размере 3.6 млрд руб.; кроме того, в отчетности по МСФО АвтоВАЗ консолидирует показатели дочернего банка, активы которого на первое января 2007 г. составляли около 8 млрд руб.

Как мы уже писали в «Обзоре рынка долговых обязательств» от 28 августа, финансовые показатели АвтоВАЗа за 2006 г. оказались достаточно высокими, а рентабельность EBITDA увеличилась с 7.1% в 2005 г. до 9.0%. Согласно отчетности по российским стандартам, рентабельность АвтоВАЗа продолжала расти и в первой половине 2007 г. Мы считаем, что повышение рентабельности может быть связано со скрытыми проблемами эффективности, которые новому руководству удалось частично устранить. Без учета обязательств банка, соотношение Чистый долг/EBITDA АвтоВАЗа составляет около 1, что является умеренным уровнем долговой нагрузки.

По нашему мнению, основные проблемы компании связаны не с текущим финансовым положением, а с ростом давления со стороны конкурентов. Доля АвтоВАЗа на рынке новых автомобилей снизилась до 28% против 42% годом ранее. Довольно неожиданным было заявление компании, что на 30 июня 2007 г. количество непроданных автомобилей в ее региональных подразделениях и на складах дилеров составило 99 530 единиц, что примерно соответствует объему выпускаемой продукции за два месяца. Пока меры, принимаемые

руководством компании, были лишь «косметическими», тогда как полномасштабная реструктуризация предприятия все еще не началась. Недавно в СМИ появилась информация, что АвтоВАЗ собирается подписать договор о стратегическом партнерстве с компанией Fiat для выпуска нового автомобиля класса «В», но этот план будет осуществляться в долгосрочной перспективе и не окажет влияния на финансовые показатели АвтоВАЗа в 2007-2008 гг.

Тем не менее, признаки стагнации пока не оказывают серьезного негативного влияния на кредитный профиль АвтоВАЗа, поскольку долговая нагрузка компании является умеренной. В настоящий момент четвертый выпуск облигаций АвтоВАЗа торгуется с доходностью к оферте в мае 2009 г. на уровне 9.0%, что соответствует спреду к кривой доходности ОФЗ в размере 300 б. п. (при размещении выпуска спред к суверенной кривой доходности составлял 200 б. п.). Мы считаем, что при текущем уровне доходности эти облигации являются привлекательной инвестиционной возможностью для консервативных инвесторов.

Максим Раскоснов

Телефон: 725-5227

### АвтоВАЗ: основные финансовые показатели

Млрд. руб., если не указано иное	1 пол. 2007	2006	2006
	РСБУ	РСБУ	МСФО
Выручка	67.5	152.4	184.1
ЕБИТДА	8.4	15.8	16.6
Рентабельность ЕБИТДА	0.1	0.1	0.1
Совокупный долг	22.4	23.1	38.0
Долг/ЕБИТДА	1.3	1.5	2.3
Чистый долг	—	—	24.5
Чистый долг/ЕБИТДА	—	—	1.5

Источники: данные компании, оценка Ренессанс Капитала

### РАО ЕЭС: возможные стратегические инвесторы для ТГК-10

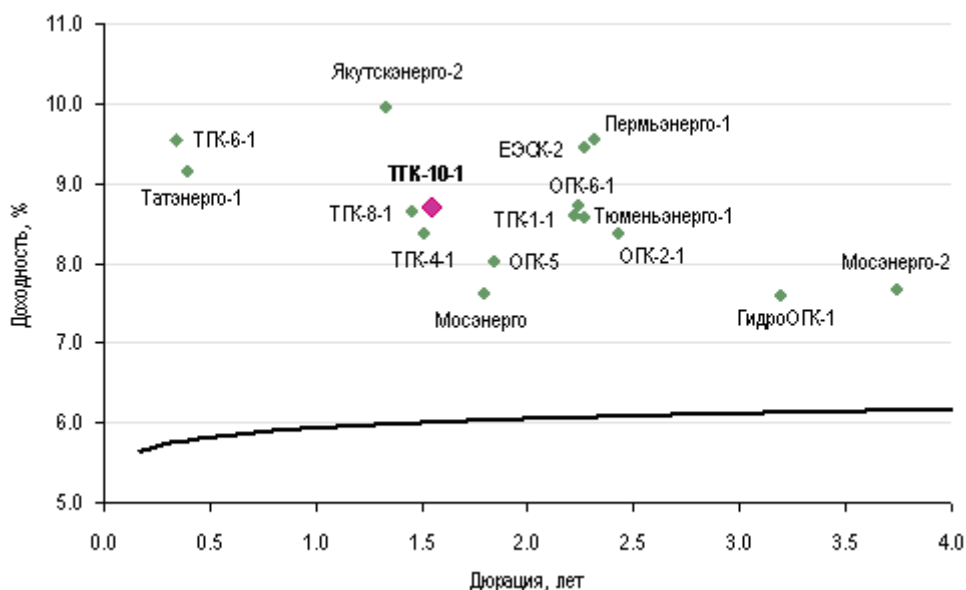
Агентство Reuters вчера процитировало комментарий члена правления РАО ЕЭС В. Аветисяна, который ожидает серьезной конкуренции между стратегическими инвесторами за контроль над ТГК-10 (генерирующая компания должна быть выделена из РАО ЕЭС в феврале-марте 2008 г.). По словам г-на Аветисяна, интерес к акциям ТГК-10 проявляют E.On, Fortum, ЛУКОЙЛ, Газпром и Норильский никель. С нашей точки зрения, это подтверждает высокую привлекательность ТГК-10 для стратегических инвесторов. Мы считаем, что одним из ключевых факторов здесь является выгодное расположение генерирующих активов компании в регионах с растущим спросом на электроэнергию – Тюменской и Челябинской областях, благодаря чему ТГК-10 демонстрирует высокие операционные показатели (коэффициент использования установленной мощности в 2006 г. составил 72.7%).

По нашему мнению, облигации ТГК-10, которые в настоящее время торгуются с доходностью 8.70% (спред к кривой доходности ОФЗ в размере 260-270 б. п.) выглядят весьма привлекательно в сравнении с бумагами других территориальных генерирующих компаний (ТГК-4 и ТГК-8). Мы также считаем, что долговые инструменты ОГК-2, ОГК-6 и ТГК-1 недооценены рынком с точки зрения фундаментальных показателей.

Максим Раскоснов

Телефон: 725-5227

### Доходность рублевых облигаций энергетических компаний на 22 октября, %



## Борьба с инфляцией в России: административные меры

Согласно информации, опубликованной в газете «Коммерсант», в среду правительство подпишет соглашение с производителями продовольственных товаров и компаниями розничной торговли о замораживании цен на некоторые социально значимые продукты питания: молоко жирностью до 2.5%, нежирный кефир, сметану, белый и черный хлеб, яйца, подсолнечное масло, сахар, сыр (торговая наценка не должна превышать 10%). Соглашение будет иметь обратную силу (начиная с 15 октября) и продлится до 31 декабря 2007 г., после чего оно может быть продлено. Из крупнейших производителей продуктов питания и розничных операторов, соглашение могут подписать компании Вимм-Билль-Данн и ЮНИМИЛК, торговые сети МЕТРО, Перекресток и Мосмарт.

Производители отказываются обсуждать размер убытков, которые они понесут в результате подписания соглашения. Данный шаг правительства указывает на то, что потенциал борьбы с инфляцией экономическими средствами исчерпан, и ему приходится прибегать к административным мерам. Мы считаем, что соглашение об ограничении торговой наценки позволит сдержать инфляцию в краткосрочной перспективе, однако после выборов рост цен вновь ускорится. В то же время, административные ограничения замедлят развитие аграрного сектора и процесс диверсификации экономики.

*Елена Шарипова*  
Телефон: 258 7770 x4660  
*Олеся Черданцева*  
Телефон: 783 5693

## Россия: уточненный прогноз показателей федерального бюджета на 2007 г.

По заявлению Министра финансов А. Кудрина, положительное сальдо уточненного федерального бюджета снизится с 1.51 трлн. руб. (4.81% ВВП) до 912 млрд руб. (2.84% ВВП). Доходы бюджета увеличатся до 7.44 трлн. руб. (23.19% ВВП) против 6.97 трлн. руб. (22.3% ВВП). Расходы вырастут до 6.53 трлн. руб., или 20.35% ВВП (ранее 5.46 трлн., или 17.5% ВВП). Прогноз по объему ВВП на 2007 г. будет пересмотрен в сторону повышения и составит 32.1 трлн руб. против 31.22 трлн. руб. Из указанной суммы 640 млрд руб. предполагается направить на формирование капитала государственных инвестиционных структур (Инвестиционный фонд, Фонд развития нанотехнологий и др.); эти средства будут израсходованы в течение трех-четырех лет.

*Олеся Черданцева*  
Телефон: 783 5693

## Казахстан: продолжаются переговоры о возобновлении работ на месторождении Кашаган

Агентство Bloomberg вчера сообщило, что Казахстан и компания Eni вместе с партнерами по разработке нефтяного месторождения Кашаган продолжают переговоры с целью устранения разногласий, возникших из-за переноса сроков реализации проекта и возросших расходов. По словам министра энергетики Казахстана г-на Мынбаева, обе стороны согласовали перечень тем для обсуждения в ходе переговоров, а окончательное соглашение может быть достигнуто до конца текущего года (ранее крайней датой урегулирования конфликта называлось 22 октября). Детали относительно условий, выдвинутых правительством Казахстана, не разглашались.

В сентябре из-за задержек в реализации проекта и роста расходов работы на месторождении Кашаган по распоряжению правительства Казахстана были приостановлены на три месяца. В качестве условия разрешения конфликта было предложено, чтобы государственная нефтяная компания КазМунайГаз, которой принадлежит 8.3% в консорциуме, вошла в число операторов проекта.

*Игорь Лебединец*  
Телефон: 258 7777

## Ликвидность

Индикатор	Текущее значение показателя	Предыдущее значение показателя	Изменение
<b>Индикаторы ликвидности</b>			
Остатки средств на кор. счетах кредитных организаций в ЦБ РФ (по РФ), млрд руб.	409.2	432.7	-23.5 ↓
Остатки средств на кор. счетах кредит. орг. в ЦБ РФ (Московский регион), млрд руб.	272.5	294.4	-21.9 ↓
Остатки денежных средств кредит. орг. на депозитных счетах в ЦБ РФ, млрд руб.	388.2	437.5	-49.3 ↓
Сальдо операций ЦБ РФ с банковским сектором, млрд руб.	32.4	94.8	-62.4 ↓
Золотовалютные резервы Российской Федерации, USD млрд	434.0	424.8	9.20 ↑
Денежная масса, млрд руб.	3 749.8	3 716.8	33.0 ↑
<b>Денежный рынок</b>			
Ставки по кредиту "overnight" (% годовых) *	4.5/5.5	3.0/4.0	н/д --
EUBOR - 6 месяцев	4.61	4.63	-0.026 ↓
LIBOR - 6 month	4.93	5.01	-0.081 ↓
MosPrimeRate - 1 месяц - % годовых	6.86	6.77	0.090 ↑
MosPrimeRate - 2 месяца - % годовых	7.05	7.03	0.020 ↑
MosPrimeRate - 3 месяца - % годовых	7.23	7.21	0.020 ↑
MosPrimeRate - 6 месяцев - % годовых	7.16	7.08	0.080 ↑
<b>РЕПО</b>			
Аукционное размещение ОБР - средневзвешенная ставка (% годовых)***	5.10	5.09	0.0100 ↑
Прямое РЕПО сроком на 1 день - средневзвешенная ставка (% годовых)**	6.04	6.03	0.0060 ↑
Прямое РЕПО сроком на 1 день - объем сделок, млрд руб.**	3.73	3.56	0.17 ↑
<b>FOREX</b>			
EUR/USD	1.4177	1.4326	-0.015 ↓
Официальный курс EUR/RUB (ЦБ РФ)	35.5330	35.5346	-0.0016 ↓
Официальный курс USD/RUB (ЦБ РФ)	24.8066	24.8494	-0.043 ↓
Объем торгов на валютном рынке (ММВБ) – расчеты с поставкой «сегодня» - в млн. долларов США	829.1290	1,012.8450	-183.7 ↓
Объем торгов на валютном рынке (ММВБ) – расчеты с поставкой «завтра» - в млн. долларов США	2,919.6460	2,214.9720	704.7 ↑
Беспоставочный форвардный контракт RUB/USD, % ставка (180 дней)*	6.06 / 6.22	6.09 / 6.24	н/д --
<b>Долговой рынок - (ММВБ)</b>			
Объем торгов корпоративными и муниципальными облигациями (включая РПС), млрд руб.*	10.2	15.8	-5.60 ↓
Объем биржевых торгов (суверенные рублевые заимствования), млрд руб.*	101.2	63.3	37.8 ↑

\* Данные за последний торговый день.

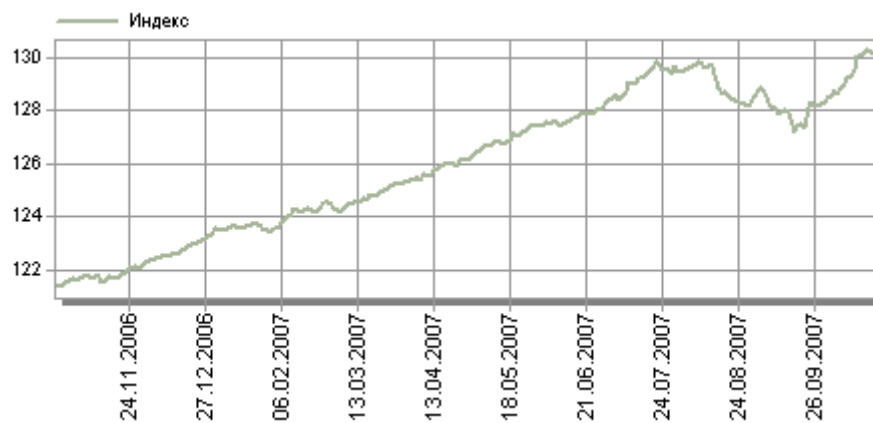
\*\* По итогам аукциона за 22.10.2007.

\*\*\*По итогам аукциона за 11.10.2007. Дата оферты - .

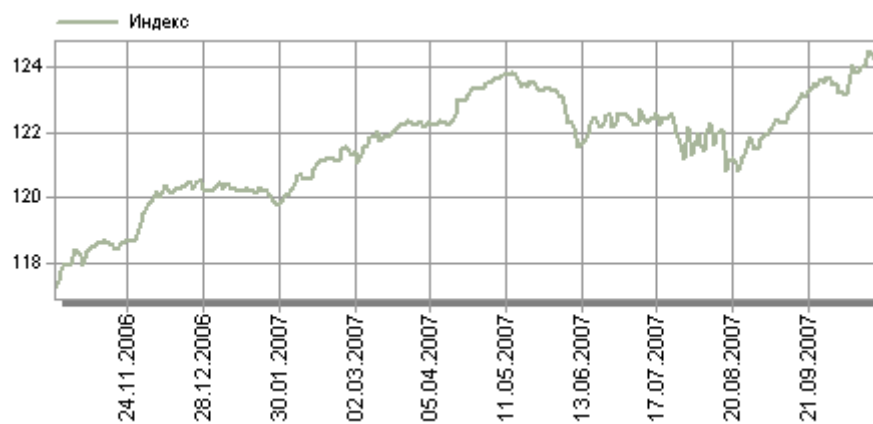
## Сырьевые товары

Показатель	Ед.изм.	Цена	Изменение %	Изм.за неделю, %	Изм.за месяц, %	Изм.за три месяца, %	С начала года по сегодняшний день, %
<b>Нефть</b>							
BRENT	USD/брл	83.9	-0.40	-1.12	6.30	5.50	39.5
URALS	USD/брл	80.7	-0.52	0.86	6.60	6.00	44.2
WTI	USD/брл	87.6	-1.17	1.66	5.00	15.9	43.4
<b>Металлы</b>							
Алюминий	USD/т	2 478.8	-1.25	1.56	5.40	-11.5	-12.4
Золото	USD/унц.	757.1	-0.54	-0.44	3.50	11.1	18.9
Никель	USD/т	31 750.0	-1.55	-0.63	-1.70	-9.40	-4.70
Сталь (холодный прокат)	USD/т	635.0	--	--	0.00	3.30	9.50
Сталь (горячий прокат)	USD/т	587.5	--	--	4.00	6.80	16.3

### Индекс рублевых корпоративных и муниципальных облигаций РК



### Индекс корпоративных еврооблигаций РК



## Доходность рублевых облигаций

Долговой инструмент	Цена % от номинала	Изм. за день п.п.	Доходность %	Изм. за день б.п.	Номинальный спрд б.п.	Z спрд б.п.	Дата оферты	Дюрация лет	Дата погашения	Ставка купона %	Объем выпуска млн.руб.	Объем торгов млн.руб.	Кредитный рейтинг (S&P/Moody's/ Fitch)
<b>Государственные</b>													
ОФЗ 25057	103.00	0.100	6.10	-5.34	--	--	2.06	20.01.10	7.40	40 817	3.30	BBB+/Baa2/BBB+	
ОФЗ 25058	100.43	0.079	5.57	-16.9	--	--	0.51	30.04.08	6.30	40 655	0.50	BBB+/Baa2/BBB+	
ОФЗ 25059	100.00	-0.21	6.24	7.44	--	--	2.93	19.01.11	6.10	41 000	34.77	BBB+/Baa2/BBB+	
ОФЗ 25060	99.85	0.00	6.04	0.050	--	--	1.45	29.04.09	5.80	41 000	--	BBB+/Baa2/BBB+	
ОФЗ 25061	99.50	0.0080	6.15	-0.29	--	--	2.35	05.05.10	5.80	37 926	40.35	BBB+/Baa2/BBB+	
ОФЗ 26198	98.70	-0.13	6.31	3.20	--	--	4.24	02.11.12	6.00	42 117	6.56	BBB+/Baa2/BBB+	
ОФЗ 26199	99.75	0.017	6.31	-0.44	--	--	4.14	11.07.12	6.10	37 688	34.17	BBB+/Baa2/BBB+	
ОФЗ 27026	100.10	0.00	6.36	-0.46	--	--	1.33	11.03.09	7.00	16 000	--	BBB+/Baa2/BBB+	
ОФЗ 28002	101.77	0.00	5.38	-9.73	--	--	0.39	12.03.08	10.00	8 800	--	BBB+/Baa2/BBB+	
ОФЗ 28003	102.15	0.00	5.52	-7.93	--	--	0.48	16.04.08	10.00	8 800	--	BBB+/Baa2/BBB+	
ОФЗ 28004	105.70	0.00	6.20	-1.86	--	--	1.43	13.05.09	10.00	8 800	--	BBB+/Baa2/BBB+	
ОФЗ 28005	107.82	0.00	4.96	-2.37	--	--	1.49	03.06.09	10.00	9 028	--	BBB+/Baa2/BBB+	
ОФЗ 46001	102.89	0.00	5.46	-5.91	--	--	0.62	10.09.08	10.00	60 000	--	BBB+/Baa2/BBB+	
ОФЗ 46002	109.00	0.00	6.02	-0.58	--	--	3.47	08.08.12	9.00	62 000	--	BBB+/Baa2/BBB+	
ОФЗ 46003	108.65	0.15	5.87	-8.48	--	--	2.01	14.07.10	10.00	37 298	108.65	BBB+/Baa2/BBB+	
ОФЗ 46005	49.02	0.00	7.01	0.57	--	--	10.51	09.01.19	0.00	27 477	--	BBB+/Baa2/BBB+	
ОФЗ 46010	76.21	0.00	8.60	0.55	--	--	13.40	17.05.28	0.00	30 000	--	BBB+/Baa2/BBB+	
ОФЗ 46011	88.00	0.00	7.00	0.48	--	--	12.41	20.08.25	0.00	30 000	--	BBB+/Baa2/BBB+	
ОФЗ 46012	66.50	0.00	7.33	0.29	--	--	14.41	05.09.29	1.57	40 000	--	BBB+/Baa2/BBB+	
ОФЗ 46014	108.26	-0.18	6.30	3.22	--	--	4.97	29.08.18	9.00	58 290	27.28	BBB+/Baa2/BBB+	
ОФЗ 46017	106.04	-0.15	6.34	2.19	--	--	6.20	03.08.16	8.50	80 000	8.06	BBB+/Baa2/BBB+	
ОФЗ 46018	111.05	-0.10	6.44	0.99	--	--	8.39	24.11.21	9.00	125 068	1.08	BBB+/Baa2/BBB+	
ОФЗ 46019	60.85	0.20	7.03	-3.50	--	--	8.60	20.03.19	0.00	26 000	0.30	BBB+/Baa2/BBB+	
ОФЗ 46020	101.85	-0.41	6.86	3.35	--	--	12.65	06.02.36	6.90	79 056	117.64	BBB+/Baa2/BBB+	
ОФЗ 46021	99.73	-0.25	6.42	3.35	--	--	7.44	08.08.18	7.50	49 864	78.83	BBB+/Baa2/BBB+	
ОФЗ 48001	104.90	0.00	7.00	-0.010	--	--	6.41	31.10.18	7.75	24 099	--	BBB+/Baa2/BBB+	
<b>Информационные технологии</b>													
Ситроникс-1	100.38	0.077	9.93	-6.42	395	392	24.03.09	1.35	21.09.10	10.00	3 000	125.59	--/B3/B-
Тензор	98.45	0.00	15.61	4.69	1 002	976	20.05.08	0.55	17.11.09	12.20	500	--	--/--/--
<b>Машиностроение</b>													
АвтоВАЗ-3	99.57	0.00	8.52	0.89	287	264	24.06.08	0.66	22.06.10	7.70	5 000	--	--/--/--
АвтоВАЗ-4	98.50	0.050	9.01	-3.02	297	298	26.05.09	1.48	20.05.14	7.80	5 000	0.00	--/--/--
Автоприбор	99.84	0.0036	19.76	167.1	1 427	1 426	31.10.07	0.02	29.04.09	12.80	500	19.07	--/--/--
Вагонмаш-1	102.00	0.85	10.50	-143.8	486	462		0.63	19.06.08	13.50	300	0.01	--/--/--
Вагонмаш-2	98.40	0.83	14.02	-143.0	839	815	18.06.08	0.63	15.12.10	11.00	1 000	--	--/--/--
Вежа-Инвест	98.47	-1.42	17.81	443.2	1 242	1 205	04.03.08	0.37	02.03.10	12.75	700	--	--/--/--
ВКМ	99.89	0.58	10.15	-101.6	453	429		0.60	04.06.08	9.75	1 000	0.00	--/--/--
Волгабурмаш	99.26	0.26	15.39	-31.2	961	945		0.93	08.10.08	14.00	600	--	--/--/--
ГАЗ-фин	100.05	0.10	8.41	-35.9	300	268	12.02.08	0.31	08.02.11	8.49	5 000	109.06	--/--/--
Гидромашсервис	98.87	-0.38	12.23	73.1	662	637	27.05.08	0.57	24.11.09	9.90	1 000	--	--/--/--
ГС Сухого	98.38	0.13	8.97	-7.27	289	290	24.09.09	1.82	26.03.17	7.85	5 000	--	--/--/--
ГТ-ТЭЦ-3	99.64	-0.23	11.54	52.2	599	572		0.49	18.04.08	10.45	1 500	15.17	--/--/--
ГТ-ТЭЦ-4	97.30	-1.00	12.74	66.3	667	667		1.72	02.09.09	10.71	2 000	2.15	--/--/--
ЕПК-1	100.10	0.00	9.44	-0.29	366	350		0.93	02.10.08	9.35	1 000	--	--/--/--
ИжАвто-2	97.42	-0.20	12.63	22.5	678	665	11.12.08	1.07	09.06.11	9.79	2 000	--	--/--/--
ИжМаш-2	99.81	-0.72	14.05	123.1	842	818		0.62	17.06.08	13.35	1 000	--	--/--/--
Иркут-3	102.45	-0.23	7.93	8.68	174	178		2.61	16.09.10	8.74	3 250	21.40	--/Ba1/--
КамАЗ-2	99.50	-0.30	9.22	36.5	346	329	19.09.08	0.89	17.09.10	8.45	1 500	9.95	--/--/--
Кировский завод	99.40	0.23	10.12	-26.7	435	419	24.09.08	0.90	24.03.10	9.20	1 500	--	--/--/--
КМПО-Финанс	98.11	-1.14	11.87	145.0	611	594	16.09.08	0.88	16.03.10	9.30	1 000	--	--/--/--
Криогенмаш-2	99.79	0.00	10.27	0.37	461	439		0.69	08.07.08	9.75	500	--	--/--/--
Криогенмаш-Фин-1	99.15	0.40	12.93	-67.4	729	706	17.06.08	0.63	15.12.09	11.20	1 000	--	--/--/--
Курганмашзавод-1	99.50	0.100	10.55	-16.2	492	468	12.06.08	0.62	10.06.10	9.50	2 000	1.49	--/--/--
ЛБР-Интерфайнтрейд	100.12	0.075	15.13	-14.0	953	928	29.05.08	0.57	26.11.09	14.90	300	--	--/--/--
Ломо-3	99.13	0.00	14.00	0.66	825	807	10.09.08	0.86	05.09.09	12.50	1 000	0.24	--/--/--
МиГ-1	98.40	0.00	9.12	0.55	308	308		1.50	03.06.09	7.85	1 000	--	--/--/--
МиГ-2	99.52	0.050	10.39	-11.5	501	462	11.03.08	0.39	06.09.11	8.90	3 000	--	--/--/--
Мотовил.заводы	99.38	-0.090	10.16	8.49	425	417		1.19	22.01.09	9.40	1 500	0.05	--/--/--
Моторостроитель	100.00	0.55	10.24	-45.0	425	422		1.34	19.03.09	10.00	800	3.82	--/--/--
Моторостроитель-2	97.24	0.00	12.83	1.63	693	684	15.01.09	1.16	15.07.10	10.00	1 000	--	--/--/--
ОЗНА-1	99.74	-0.100	12.92	85.6	746	734	11.12.07	0.14	08.12.09	10.80	500	--	--/--/--
ОМЗ-5	102.00	-0.50	7.76	28.9	169	170	01.09.09	1.74	30.08.11	8.80	1 500	--	CCC+/--/--
ПМЗ	99.40	0.00	10.85	1.07	518	496	22.07.08	0.72	21.07.09	9.60	1 200	--	--/--/--
Промтрактор	99.50	0.050	10.16	-6.89	451	428		0.68	03.07.08	9.20	1 500	2.09	--/--/--
Промтрактор-2	99.98	0.00	11.05	0.10	498	497	20.10.09	1.76	18.10.11	10.75	3 000	--	--/--/--
Протон-1	100.02	0.00	8.64	0.010	278	267	16.12.08	1.09	12.06.12	8.50	1 000	--	--/--/--
ПТПА-Финанс	99.50	-0.49	19.26	847.8	1 378	1 376	14.11.07	0.06	11.11.09	10.60	500	--	--/--/--
Росвертол	99.93	-0.040	10.09	45.5	462	457	27.11.07	0.10	26.05.09	9.30	800	--	--/--/--
СалютЭнерг	99.66	0.0078	11.98	4.52	654	636		0.18	25.12.07	9.80	3 000	9.87	--/--/--
Сатурн-1	99.85	0.34	11.12	-88.0	569	533		0.42	23.03.08	10.50	1 500	5.44	--/--/--
Сатурн-2	99.80	0.00	9.96	0.65	454	418	21.03.08	0.41	20.09.11	9.25	2 000	--	--/--/--
Сатурн-3	98.92	1.17	10.01	-118.1	416	403	06.12.08	1.06	06.06.14	8.75	3 500	1.97	--/--/--
СевСтАвто	101.34	0.090	7.47	-4.76	136	137		2.07	21.01.10	8.00	1 500	--	--/--/--
СевСтАвто-2	97.15	-0.12	9.08	5.61	291	294	21.07.10	2.48	17.07.13	7.70	3 000	--	--/--/--
СОК-Автокомп	98.55	0.00	15.64	5.84	1 012	982		0.48	24.04.08	12.00	1 100	--	--/--/--
СТИН-фин-1	100.52	0.015	14.71	-6.95	924	891		0.44	01.04.08	15.50	300	--	--/--/--
ТВЗ-3	99.25	-0.054	10.68	10.6	504	480	20.06.08	0.64	18.06.10	9.25	1 000	--	--/--/--
Трансмаш-2	98.70	-0.55	9.89	48.2	395	389	12.02.09	1.25	10.02.11	8.60	4 000	--	--/--/--
УМПО	101.50	2.15	7.23	-353.2	160	136	19.06.08	0.64	17.12.09	9.50	4 000	355.25	--/--/--
УОМЗ-1	98.80	0.40	10.80	-38.9	495	483	11.12.08	1.07	10.06.10	9.40	1 000	--	--/--/--
УралВагЗФ	99.63	0.13	10.05	-15.2	427	411		0.92	30.09.08	9.40	2 000	11.00	--/--/--
УралВагЗФ-2	100.06	0.030	10.18	-7.93	471	438	02.04.08	0.45	05.10.10	10.10	3 000	11.01	--/--/--
ЭМАльянс	98.41	-1.04	12.70	165.2	703	681							

Долговой инструмент	Цена	Изм. за день	Доход-	Изм. за день	Номинальный спрэд	Z	Дата	Дюра-	Дата	Ставка	Объем	Объем	Кредитный рейтинг (S&P/Moody's/ Fitch)	
	% от номинала	п.п.	ность	б.п.	б.п.	б.п.	офферты	ция	погашения	%	млн.руб.	млн.руб.		
Кокс	99.85	0.050	9.24	-3.23		318	318		1.61	16.07.09	8.95	3 000	--	--/--/--
Кокс-2	98.98	0.14	9.38	-6.62		325	327	18.03.10	2.20	15.03.12	8.70	5 000	39.59	--/--/--
Магnezит	99.10	0.15	9.27	-13.9		341	330		1.10	18.12.08	8.25	1 500	0.05	--/--/--
Магnezит-2	98.94	0.00	9.77	0.34		378	376	28.03.09	1.37	28.03.11	8.75	2 500	--	--/--/--
МаирИнв-2	99.50	0.00	16.38	42.3		1 091	1,087		0.10	27.11.07	10.80	1 000	--	--/--/--
МаирИнв-3	97.83	-1.16	13.85	130.1		802	787		1.02	01.04.09	11.15	2 000	15.08	--/--/--
Макси-Групп	99.01	0.00	17.28	4.84		1 189	1,150	13.03.08	0.39	12.03.09	14.00	3 000	--	--/--/--
Металлсервис-1	99.56	-0.40	11.56	8.71		595	570	28.05.08	0.57	23.05.12	10.50	1 500	1.00	--/--/--
Метар Фин	97.00	-2.48	18.83	462.1		1 320	1,296	12.06.08	0.61	10.06.10	12.95	500	0.48	--/--/--
Мечел	99.78	0.00	8.28	24.7		281	278		0.08	22.11.07	5.50	2 000	--	--/--/--
Мечел-2	102.10	-0.92	7.64	39.2		149	152	16.06.10	2.37	12.06.13	8.40	5 000	8.96	--/--/--
МЗ Серова	100.00	-0.030	8.93	2.41		297	292		1.29	27.02.09	8.75	2 000	6.00	--/--/--
НижЛенское-1	98.25	-0.69	14.94	114.9		929	906		0.68	08.07.08	12.00	400	--	--/--/--
НижЛенское-2	99.00	-0.15	14.13	11.5		809	809		1.48	18.06.09	13.00	550	0.05	--/--/--
НМЗ им. Кузьмина	99.65	0.00	10.95	0.23		524	504	15.08.08	0.79	14.02.10	10.25	1 200	--	--/--/--
НОК-2	99.25	0.45	13.59	-56.1		783	765	25.09.08	0.90	22.09.11	12.30	400	--	--/--/--
ОМК-1	100.38	-0.26	8.73	41.9		311	287		0.62	12.06.08	9.20	3 000	--	--/--/--
РМК-Финанс-1	99.08	0.00	9.39	0.060		325	327		2.26	06.04.10	8.75	3 000	--	--/--/--
РОССКАТ-1	97.45	-0.30	12.92	29.9		702	693	21.01.09	1.18	21.07.10	10.30	1 200	12.18	--/--/--
РусАл-3	99.50	0.43	7.91	-51.0		215	198		0.90	21.09.08	7.20	6 000	0.10	--/--/--
СвобСокол-2	100.12	0.00	10.24	-14.6		477	474		0.08	22.11.07	11.75	600	--	--/--/--
СвобСокол-3	99.52	0.27	12.39	-27.5		657	642	25.11.08	1.02	24.05.11	11.57	1 200	1.99	--/--/--
СПК-1	97.50	-1.00	13.38	109.3		755	741	25.11.08	1.02	25.05.10	10.46	1 000	--	--/--/--
ТехНиколь	99.15	-0.050	11.91	12.6		632	607	14.05.08	0.54	11.11.09	10.00	1 500	--	--/--/--
ТМК-2	100.04	-0.21	7.70	15.9		171	169		1.37	24.03.09	7.60	3 000	--	BB-/Ba3/--
ТМК-3	100.16	0.16	7.55	-50.3		215	181	19.02.08	0.33	15.02.11	7.95	5 000	--	BB-/Ba3/--
ТЧМ-2	99.50	0.00	12.81	33.4		735	727		0.11	02.12.07	8.00	1 000	--	--/--/--
Урал. завод прециз. сплавов	97.00	-0.050	17.78	16.3		1 216	1,191	12.06.08	0.61	10.06.10	12.00	1 500	--	--/--/--
Уралэлектромедь	98.80	0.68	9.01	-34.1		288	290	02.03.10	2.17	28.02.12	8.25	3 000	--	--/--/--
ХайлендГ олд	100.30	0.080	12.59	-21.7		713	679		0.44	02.04.08	12.75	750	0.06	--/--/--
ЧТПЗ-1	101.25	1.15	7.63	-189.3		199	176	18.06.08	0.64	16.06.10	9.50	3 000	0.00	--/--/--
Недвижимость														
Адамант	99.41	-0.33	13.48	61.1		787	762		0.59	05.06.08	12.10	500	0.53	--/--/--
Адамант-2	98.41	-0.42	13.47	47.5		765	751	20.11.08	1.01	20.05.10	11.25	2 000	38.67	--/--/--
Артуг	100.00	0.00	13.12	-0.15		767	752	19.12.07	0.16	17.12.08	13.00	500	0.07	--/--/--
ГлМосСтрой-2	100.05	-0.020	11.95	8.16		652	616	24.03.08	0.42	17.03.11	10.00	4 000	--	--/--/--
Девелопмент-Юг-1	100.25	0.00	12.36	-0.40		676	651	20.05.08	0.55	18.05.10	12.50	1 000	--	--/--/--
ДКС ФЖС РБ	99.89	0.00	13.26	8.22		779	775	27.11.07	0.10	24.11.09	12.00	500	--	--/--/--
ИнкомФин-1	98.50	0.010	17.46	3.95		1 201	1,167	28.03.08	0.43	28.03.09	13.10	1 250	3.68	--/--/--
Камская дол.-3	100.13	-0.13	13.17	22.9		755	731	09.06.08	0.61	04.06.09	12.80	500	3.35	--/--/--
Красный Богатырь	99.50	0.00	12.93	3.94		753	720	14.02.08	0.32	11.02.10	11.00	2 000	--	--/--/--
ЛенСпецСМУ-1	99.65	0.00	12.16	1.73		671	634	24.04.08	0.43	22.04.10	11.25	1 000	--	B/--/--
ЛенСпецСМУ-2	99.90	0.100	11.42	-14.9		574	553	23.07.08	0.73	20.01.10	11.19	1 500	0.02	B/--/--
ЛСР Групп	100.17	-0.0050	9.75	0.070		433	397		0.41	20.03.08	10.00	1 000	--	--/B1/--
ЛСР Инвест	100.35	0.00	10.31	-0.67		470	445	03.06.08	0.59	08.12.09	10.70	2 000	--	--/--/--
ЛСР-Инвест-2	97.75	0.00	10.02	0.70		396	396	16.07.09	1.62	14.07.11	8.35	3 000	--	--/--/--
Макромир-2	98.50	-0.50	14.34	83.4		868	846	08.07.08	0.68	03.07.12	11.65	1 500	--	--/--/--
Метрострой	100.25	0.00	8.00	-1.51		255	221	28.03.08	0.43	23.09.11	8.47	1 500	--	--/--/--
МИАН-Дев	89.99	1.79	27.59	-288.7		2 186	2,167	02.09.08	0.84	02.03.10	12.37	2 000	0.00	--/--/--
М-Индустрия	103.75	0.13	11.31	-4.48		506	513		3.12	16.08.11	12.25	1 000	--	--/--/--
Миракс	100.30	-0.100	10.33	12.7		461	442		0.80	19.08.08	10.50	1 000	0.00	--/B2/B
Миракс-2	101.08	0.080	10.61	-5.32		453	454		1.76	17.09.09	10.99	3 000	13.29	--/B2/B
Мизель-1	99.38	0.00	13.40	0.93		774	751	15.07.08	0.70	13.07.10	12.13	1 500	--	--/--/--
МОРЕ-Плаза-1	97.50	-2.50	16.28	371.3		1 058	1,037	05.08.08	0.76	03.08.10	12.25	1 000	--	--/--/--
ПИК-5	99.00	-0.40	12.93	144.0		753	715		0.32	20.05.08	9.20	1 120	0.01	--/--/--
РИГрупп	98.50	0.030	14.67	-2.04		903	879	26.06.08	0.65	26.12.09	11.85	1 200	38.07	--/--/--
Рубин	99.85	0.00	14.56	-0.29		903	875	15.04.08	0.48	13.10.09	13.75	1 200	--	--/--/--
Сибкадеминвест-1	96.52	0.25	15.94	-22.5		1 003	995	30.01.09	1.19	30.07.10	12.30	1 000	--	--/--/--
Сибкадемстрой-1	97.05	-1.48	19.07	322.7		1 348	1,322	13.05.08	0.53	12.05.09	12.50	500	--	--/--/--
Спецстрой-2-1	100.02	0.00	8.71	0.020		311	286	22.05.08	0.56	20.05.10	8.59	2 000	--	--/--/--
СУ-155 3	99.60	0.14	11.79	-42.8		639	605	20.02.08	0.33	15.02.12	10.30	3 000	15.28	--/--/--
Сувар-Казань	99.20	-0.060	14.89	18.0		942	909	01.04.08	0.44	31.03.09	12.50	900	10.91	--/--/--
Сэтл Групп-1	99.80	-0.50	12.39	96.3		680	654	20.05.08	0.55	15.05.12	11.70	1 000	--	--/--/--
ХМ СтройРесурс-1	100.00	--	13.42	--		742	745	15.04.09	1.41	13.10.10	13.00	3 000	--	--/--/--
ЮСКК	100.48	0.00	12.56	-0.72		691	668		0.66	01.07.08	13.00	600	--	--/--/--
Нефтегазовые														
Газпром-4	102.99	0.039	6.91	-2.34		79	80		2.12	10.02.10	8.22	5 000	23.57	BBB/A3/BBB-
Газпром-6	100.34	0.20	6.85	-12.1		78	79		1.69	06.08.09	6.95	5 000	4.13	BBB/A3/BBB-
Газпром-7	100.12	0.075	6.84	-4.14		75	76		1.86	29.10.09	6.79	5 000	--	BBB/A3/BBB-
Газпром-8	100.10	-0.26	7.09	7.70		82	89		3.46	27.10.11	7.00	5 000	402.39	BBB/A3/BBB-
Газпром-9	101.12	-0.18	7.13	3.66		81	85		5.13	12.02.14	7.23	5 000	387.29	BBB/A3/BBB-
Газэкс	98.35	-0.25	13.56	46.7		793	769	19.06.08	0.64	13.12.10	10.50	1 000	--	--/--/--
Газэнергосеть-1	97.12	-0.18	8.95	5.27		266	272		3.87	20.06.12	8.00	1 500	--	--/--/--
Интегра-1	99.50	-0.50	11.17	41.0		519	516		1.34	20.03.09	10.50	2 000	--	--/--/--
Интегра-2	100.50	0.38	10.69	-21.2		460	460	01.12.09	1.87	29.11.11	10.70	3 000	--	--/--/--
Итера	100.00	-0.021	9.80	15.5		433	423		0.13	07.12.07	9.75	2 000	--	--/--/--
Комплекс	97.00	-1.13	17.29	173.7		1 159	1,139	07.08.08	0.76	04.02.10	12.50	1 000	0.29	--/--/--
Лукойл-2	100.76	-0.74	6.96	39.5		87	88		1.91	17.11.09	7.25	6 000	0.01	BBB-/Baa2/BBB-
Лукойл-3	100.38	-0.18	7.11	5.21		84	90		3.57	08.12.11	7.10	8 000	1.00	BBB-/Baa2/BBB-
Лукойл-4	101.80	0.015	7.15	-0.35		84	88		4.92	05.12.13	7.40	6 000	25.45	BBB-/Baa2/BBB-
Марийский НПЗ	98.00	0.00	13.41	1.47		756	743		1.08	16.12.08	11.10	800	--	--/--/--
Марийский НПЗ-2	99.26	-0.090	13.58	17.0		795	771	19.06.08	0.63	16.12.10	12.00	1 500	--	--/--/--
Мособлгаз-1	96.15	-0.75	13.17	86.8		735	721	14.11.08	1.00	17.05.11	8.80	2 500	--	--/--/--
Мособлгаз-фин	100.25	0.00	10.61	-0.39		494	467		0.70	21.12.08	10.75	1 000	--	--/--/--
Мособлгаз-фин-2	97.98	-0.025	10.15	1.01		389	396		3.15	24.06.12	9.25	3 000	--	--/--/--
НК Альянс	99.70	0.00	9.29	0.030		322	323	16.09.09	1.78	14.09.11	8.92	3 000	5.98	--/--/--
РуссНефть	88.01	-0.76	22.76	103.6		1 691	1,679	12.12.08	1.07	10.12.10	9.25	7 000	0.48	--/--/--
Сахатранснефтегаз	100.08	0.13	12.04	-22.5		643	618	04.06.08	0.59	02.12.09	11.90	1 500	--	--/--/--
Стройтрансгаз	100.78	0.28	8.54	-45.0										

Долговой инструмент	Цена	Изм. за день	Доход-	Изм. за день	Номинальный	Z	Дата	Дюра-	Дата	Ставка	Объем	Объем	Кредитный рейтинг (S&P/Moody's/ Fitch)
	% от номинала	п.п.	ность	б.п.	б.п.	б.п.	оферты	ция лет	погашения	%	млн.руб.	млн.руб.	
Автомир-2	97.71	-0.22	13.29	23.3	743	731	24.12.08	1.10	23.06.10	10.75	2 000	2.25	--/--/--
Азбука вкуса	99.71	0.00	12.74	4.73	731	705	22.01.08	0.24	21.07.09	10.99	1 000	--	--/--/--
АЛПИ-Инвест	97.08	0.23	15.33	-28.5	961	941	22.08.08	0.81	21.08.09	10.99	1 500	--	--/--/--
Алькор и Ко	99.40	-0.13	15.60	122.0	1 014	1,003	11.12.07	0.14	08.12.09	10.75	1 500	0.51	--/--/--
Аптеки 36.6	99.02	-0.83	13.94	139.1	829	806	01.07.08	0.67	30.06.09	9.89	3 000	--	--/--/--
Арбат	98.35	-0.58	13.55	102.7	791	768		0.64	20.06.08	10.50	1 500	--	--/--/--
Атлант-М-1	98.98	-0.77	30.40	1 415.8	2 492	2,490	15.11.07	0.07	13.11.08	12.52	1 000	--	--/--/--
Банана-Мама	100.01	-0.021	10.36	73.0	486	486	26.10.07	0.01	23.10.09	11.25	1 000	130.40	--/--/--
Банана-Мама-2	97.02	-0.15	14.51	15.4	858	851	12.02.09	1.23	12.08.10	11.50	1 500	--	--/--/--
Бахетле-1-1	99.50	0.00	12.50	1.49	690	665	21.05.08	0.55	19.05.10	11.25	1 000	--	--/--/--
Белазкомплект	96.58	0.00	21.02	14.1	1 550	1,520	24.04.08	0.48	22.10.09	12.60	500	--	--/--/--
Виват-1	96.50	0.00	16.56	3.70	1 079	1,061	21.10.08	0.92	20.04.10	12.00	1 000	--	--/--/--
Виктория	99.50	-0.20	11.09	18.2	518	510		1.20	29.01.09	10.40	1 500	0.00	--/--/--
Виктория-2	99.95	0.35	11.20	-18.4	508	509		2.08	16.02.10	10.89	1 500	0.06	--/--/--
Восток-Сервис	99.60	0.00	12.36	1.80	697	658	13.03.08	0.39	10.09.09	10.99	1 500	--	--/--/--
Дет мир-Ц	98.23	0.030	9.02	-0.54	269	271		5.55	26.05.15	8.50	1 150	157.17	--/--/--
ДжЭф Си	96.00	0.00	14.10	3.95	832	815	23.10.08	0.94	20.10.11	9.25	2 000	--	--/--/--
Дикая Орхидея	99.83	0.10	13.92	-17.0	825	803	10.07.08	0.70	09.04.09	13.00	1 000	9.99	--/--/--
Дикси	94.10	-0.65	11.71	26.1	546	554		2.96	17.03.11	9.25	3 000	0.49	--/--/--
Диксис	99.50	0.00	13.35	6.25	793	766	20.01.08	0.25	20.07.09	11.00	1 800	--	--/--/--
Домо-Фин	99.40	-0.100	14.86	39.3	946	913		0.32	14.02.08	12.50	1 000	--	--/--/--
Евросеть-2	99.66	0.045	13.37	-20.3	790	782	04.12.07	0.12	02.06.09	10.25	3 000	26.56	--/--/--
Единая Европа	99.00	-0.25	12.20	29.7	641	625	16.10.08	0.96	14.10.10	10.75	1 200	4.95	--/--/--
Заводы Гросс-1	99.13	0.48	15.17	-112.1	964	935	17.04.08	0.48	22.04.10	12.50	1 000	3.96	--/--/--
ИКС 5	98.50	0.20	8.39	-8.60	223	226	06.07.10	2.44	01.07.14	7.60	9 000	98.50	--/--/--
Имплозия	98.50	-1.10	13.75	163.8	806	784		0.75	30.07.08	11.25	300	--	--/--/--
Инком-Лада-1	100.00	0.12	12.41	-140.4	694	691		0.08	22.11.07	12.00	700	0.35	--/--/--
Инком-Лада-2	99.84	-0.15	13.09	53.5	728	735	15.02.08	0.31	12.02.10	12.00	1 400	19.97	--/--/--
Инком-Лада-3	97.50	1.00	13.32	-75.8	768	728	12.06.09	1.50	10.06.11	11.00	2 000	--	--/--/--
Инпром-2	99.53	-0.42	9.40	38.4	350	341	15.01.09	1.17	15.07.10	8.80	1 000	--	--/--/--
Инпром-3	99.36	-0.84	9.81	86.8	399	385	19.11.08	1.02	18.05.11	8.95	1 300	--	--/--/--
Искрасофт-2	102.86	0.19	12.21	-10.3	610	611		2.08	02.03.10	13.30	300	0.01	--/--/--
Карусель	99.55	0.085	10.52	-10.3	477	459	18.09.08	0.89	12.09.13	9.75	3 000	5.97	--/--/--
Кондитер-Курск-1	98.75	-0.15	14.26	31.1	865	840	04.06.08	0.60	02.06.10	11.44	750	--	--/--/--
Копейка-1	96.63	0.47	15.73	-80.0	1 010	986		0.64	17.06.08	9.40	1 200	14.94	CC/--/--
Копейка-2	93.07	0.047	15.33	-0.80	940	933	18.02.09	1.25	15.02.12	8.70	4 000	68.13	CC/--/--
Копейка-3	95.27	0.40	15.63	-54.7	992	972	20.08.08	0.79	15.02.12	9.80	4 000	164.09	CC/--/--
Кора	99.35	0.35	15.73	-160.0	1 030	1,005	15.01.08	0.23	14.07.09	12.00	1 000	--	--/--/--
Лаверна	99.50	0.00	11.89	0.13	610	594	09.10.08	0.94	08.04.10	11.00	1 000	--	--/--/--
М.Видео	98.32	-0.23	34.03	551.9	2 855	2,853	21.11.07	0.08	18.11.09	10.00	2 000	--	--/--/--
Магнит	100.30	-0.100	9.23	10.1	341	327		1.01	19.11.08	9.34	2 000	--	--/--/--
Магнит-2	98.30	0.49	9.19	-23.9	306	308	26.03.10	2.24	23.03.12	8.20	5 000	196.60	--/--/--
Магнолия-1	98.50	0.00	14.83	2.70	916	893	24.07.08	0.71	22.07.10	11.95	1 000	--	--/--/--
Марта-1	98.09	-0.17	19.20	40.7	1 361	1,335		0.55	22.05.08	14.84	700	2.13	--/--/--
Марта-2	99.50	0.075	16.42	-36.9	1 096	1,086	07.12.07	0.13	06.12.09	12.00	1 000	0.40	--/--/--
Марта-3	98.09	-0.020	21.08	29.9	1 567	1,537	01.02.08	0.28	02.08.11	13.00	2 000	5.15	--/--/--
Матрица	98.00	0.30	14.41	-29.7	857	844		1.05	10.12.08	12.00	1 200	0.03	--/--/--
Махеев-1	97.80	-0.45	16.73	90.4	1 111	1,087	05.06.08	0.59	03.06.10	12.30	600	--	--/--/--
МИР-Фин-1	99.90	-0.100	11.18	58.5	573	555		0.18	27.12.07	10.50	1 000	0.05	--/--/--
Монетка	99.75	0.00	14.82	45.3	934	932	15.11.07	0.07	14.05.09	10.70	1 000	--	--/--/--
Мосмарт-1	97.95	0.100	16.12	-16.9	1 058	1,030	17.04.08	0.49	12.04.12	11.00	2 000	--	--/--/--
НовЧерем-2	99.85	0.00	12.13	0.79	660	630		0.48	22.04.08	11.30	300	--	--/--/--
Новые Черемушки-1	99.95	0.00	11.30	-0.22	551	536	14.10.08	0.96	11.10.11	10.95	1 000	--	--/--/--
Объединенные кондитеры-1	97.25	0.00	9.11	0.37	297	299	19.05.10	2.31	16.05.12	7.70	3 000	--	--/--/--
Паркет-Холл 1	100.19	0.020	13.51	-2.86	774	757	30.09.08	0.90	30.03.10	13.10	300	10.02	--/--/--
Патерсон-Инвест	98.40	-0.40	13.15	73.1	751	728	19.06.08	0.64	17.12.09	10.00	2 000	4.92	--/--/--
Полесье-1	100.25	0.00	12.84	-0.63	726	700	13.05.08	0.54	11.05.10	12.75	500	--	--/--/--
Протек	97.58	0.00	10.50	0.62	442	442	04.11.09	1.83	02.11.11	8.90	5 000	6.05	--/--/--
Рубеж-Плюс-1	98.75	0.00	13.65	1.01	782	768	02.12.08	1.03	01.06.10	12.00	1 000	--	--/--/--
Русское море-1	99.25	0.00	11.11	1.48	547	524	19.06.08	0.64	14.06.12	9.50	2 000	--	--/--/--
Самохвал	99.76	0.00	12.25	1.33	673	643	23.04.08	0.48	21.10.09	11.40	1 500	--	--/--/--
Санвэй	99.65	-0.045	10.58	4.91	474	461		1.05	03.12.08	10.00	1 000	--	--/--/--
Седьмой Континент-2	97.95	-0.059	9.36	4.82	331	331	18.06.09	1.55	14.06.12	7.80	7 000	--	--/--/--
Сибирский Берег-1	100.02	0.00	10.49	-0.060	484	461	23.06.08	0.65	18.06.12	10.14	1 500	--	--/--/--
Сорус	99.82	-0.040	14.75	145.4	926	925	08.11.07	0.05	05.11.09	10.20	1 200	12.81	--/--/--
Спортмастер-1	97.88	0.38	11.21	-38.3	539	525	21.11.08	1.02	21.05.10	8.80	3 000	--	--/--/--
Столич.гастрономы	100.00	0.00	8.76	-0.13	304	284	21.08.08	0.81	20.08.09	8.60	1 500	--	--/--/--
Техносила	98.22	-0.23	13.54	47.2	793	769	29.05.08	0.58	26.05.11	10.00	2 000	--	--/--/--
ТОП-Книга-2	98.75	1.37	12.03	-140.4	618	605	11.12.08	1.07	09.12.10	10.51	1 500	0.00	--/--/--
Уфаойл-Оптан-1	97.80	-0.79	17.59	196.6	1 205	1,177	17.04.08	0.49	15.04.10	12.00	1 500	--	--/--/--
Холлидей Финанс-1	98.50	-0.12	13.28	15.9	750	734	02.10.08	0.92	01.04.10	11.15	1 500	1.97	--/--/--
ЭФКО-2	99.20	-0.15	14.02	71.9	860	832	25.01.08	0.26	22.01.10	10.50	1 500	10.81	--/--/--
ЮТС-2	97.60	0.00	14.39	1.96	857	842		1.01	25.11.08	11.50	1 200	--	--/--/--
Производство продуктов питания и напитков													
Аладушкин-2	99.58	0.025	12.91	-1.29	683	683	25.11.09	1.82	23.11.11	12.30	1 000	--	--/--/--
Алтан	99.50	0.00	14.82	0.13	877	877		1.50	30.06.09	14.00	150	--	--/--/--
Амтел (AV)-1	99.12	-0.18	23.00	458.9	1 752	1,750		0.07	15.11.07	8.00	1 200	0.50	--/--/--
Арнест Фин	99.30	0.00	11.37	2.86	584	555	23.04.08	0.48	29.04.09	9.60	600	--	--/--/--
Балтика-1	100.15	0.00	6.81	-18.6	134	131		0.08	20.11.07	8.75	1 000	--	--/--/--
Балтимор-3	99.90	0.13	12.91	-174.2	743	741	15.11.07	0.07	15.05.08	11.25	800	--	--/--/--
Бородино	100.00	0.75	10.73	-126.3	509	486	18.06.08	0.63	16.12.09	10.50	2 500	83.38	--/--/--
Бразерс и Ко	99.65	0.16	15.43	-93.0	998	982	21.12.07	0.16	25.12.09	12.50	500	6.88	--/--/--
ВБД-2	102.61	-0.13	8.20	4.63	199	204		2.74	15.12.10	9.00	3 000	14.85	BB-/Ba3/--
Волж.текстиль.комп.	99.44	0.43	16.34	-263.4	1 089	1,073	21.12.07	0.16	18.12.09	12.50	1 000	--	--/--/--
ГОТЭК-2	98.48	0.029	13.34	-1.74	770	747	19.06.08	0.64	18.06.09	10.50	1 500	--	--/--/--
Держава-1	99.36	0.00	14.84	0.82	916	894	29.07.08	0.74	27.07.10	13.50	1 000	--	--/--/--
Домоцентр-1	95.18	-2.31	16.61	237.0	1 073	1,062	08.01.09	1.13	08.07.10	11.50	1 000	--	--/--/--
Дымов	99.22	0.00	12.92	2.80	736	709	02.05.08	0.50	30.10.09	10.99	800	--	--/--/--
Инмарко	99.80	0.100	11.89	-57.7	644	628	21.12.07	0.16	19.12.08	10.50	1 000	39.33	--/--/--
Интурист-1</													

Долговой инструмент	Цена	Изм. за день	Доход-	Изм. за день	Номинальный спрд	Z	Дата	Дюра-	Дата	Ставка	Объем	Объем	Кредитный рейтинг (S&P/Moody's/ Fitch)
	% от номинала	п.п.	ность	б.п.	б.п.	б.п.	оферты	ция лет	погашения	%	млн.руб.	млн.руб.	
ОХЗ-инвест	99.60	0.00	13.87	1.10	828	803	21.05.08	0.56	18.11.09	12.50	900	--	--/--/--
Очаково-2	98.95	0.35	9.95	-42.1	419	402		0.89	19.09.08	8.50	1 500	0.01	--/--/--
Парнас-М-2	96.00	1.03	13.67	-64.0	759	759	19.11.09	1.85	17.11.11	10.80	1 000	0.86	--/--/--
Пивдом-1	100.00	0.00	13.42	0.35	765	747	23.10.08	0.92	22.04.10	13.00	1 000	--	--/--/--
Ресторанс-2	100.00	0.00	10.37	-0.24	472	449		0.68	02.07.08	10.00	400	--	--/--/--
Ресторанс-3	99.78	-0.19	11.39	34.2	578	553	30.05.08	0.58	26.11.10	10.75	1 000	--	--/--/--
Ретал	97.00	-0.18	13.20	20.6	735	722	10.12.08	1.07	09.12.09	9.90	1 000	--	--/--/--
Рост-Лайн-1	98.50	-0.50	15.51	83.5	985	962	10.07.08	0.69	08.07.10	12.75	1 000	--	--/--/--
РусТекстиль-2	97.50	-1.84	16.00	213.7	1 019	1,002		0.99	05.03.09	12.75	1 000	0.27	--/--/--
РусТекстиль-3	100.00	0.00	15.03	-0.040	895	895		1.80	20.10.09	12.00	1 200	--	--/--/--
САН Интербрю-2	99.65	0.00	8.37	0.11	230	231		1.70	13.08.09	8.00	4 000	--	--/--/--
Синергия	99.95	0.00	11.41	1.17	588	558	23.04.08	0.48	22.04.09	10.70	1 000	--	--/--/--
Синергия-2	97.02	-0.15	13.76	15.8	786	777	22.01.09	1.18	22.07.10	10.70	2 000	5.35	--/--/--
Спартак-Казань	100.00	0.00	13.20	-0.79	778	751		0.26	23.01.08	13.00	500	0.25	--/--/--
Талосто	99.52	-0.48	10.63	39.8	467	462		1.30	06.03.09	10.00	1 000	--	--/--/--
Черемушки	99.39	0.26	13.40	-76.4	801	763	03.03.08	0.36	02.03.09	11.30	700	--	--/--/--
Черкизово	100.00	0.00	9.03	0.11	299	300	02.06.09	1.49	31.05.11	8.85	2 000	6.00	--/--/--
Эрконпродукт	99.00	0.00	14.52	5.03	913	874	13.03.08	0.39	10.09.09	11.40	1 200	--	--/--/--
Юнимилк	99.28	-0.67	10.43	41.9	435	436	08.09.09	1.75	06.09.11	9.75	2 000	99.28	--/--/--
Яковлевский	100.00	0.050	19.94	422.4	1 442	1,444		0.04	31.10.08	12.00	1 000	54.20	--/--/--
Региональные и муниципальные													
Ангарск	102.00	0.00	10.75	-5.21	516	483		0.55	21.11.08	14.00	150	0.25	--/--/--
Башкирия-5	100.88	0.00	7.69	-0.080	160	161		1.86	04.11.09	8.02	1 000	--	BB/Ba1/--
Белгор.обл.-1	102.65	0.00	8.35	-7.80	281	252		0.49	29.04.08	13.50	320	--	--/--/--
Белгор.обл.-3	100.08	0.30	8.61	-11.9	241	246		2.68	10.11.10	8.38	2 000	--	--/--/--
Белгор.обл.-4	97.66	0.00	8.86	0.050	260	266		3.39	19.10.11	8.24	1 020	--	--/--/--
Волгогр.обл.-2	101.93	-0.055	8.62	3.79	282	262		0.96	11.06.09	10.99	600	--	B+/--/--
Волгогр.обл.-3	102.17	-0.32	8.64	28.6	279	263		1.07	17.06.10	11.00	700	--	B+/--/--
Волгогр.обл.-4	99.90	0.40	8.31	-18.2	216	218		2.30	19.05.10	8.10	550	--	B+/--/--
Волгогр.обл.-5	100.43	-0.020	8.02	0.63	178	184		2.96	15.05.12	8.35	1 000	8.03	--/--/--
Волгоград	101.00	0.00	8.02	-1.75	234	213		0.72	17.07.08	9.20	450	--	--/--/--
Волгоград-2	101.53	0.00	8.80	-0.43	270	271		1.97	21.12.09	9.65	600	--	--/--/--
Ворон. обл-4	102.48	0.00	9.55	-0.080	326	332		3.75	25.06.12	10.00	1 000	--	--/--/--
Ворон.обл.-1	100.82	-0.030	7.53	-10.1	208	194		0.15	15.12.07	13.00	600	3.16	--/--/--
Ворон.обл.-2	105.56	0.31	8.50	-21.7	246	246		1.50	18.06.09	12.00	500	--	--/--/--
Ворон.обл.-3	105.00	-0.100	8.81	2.96	256	263		3.08	27.06.11	10.25	500	--	--/--/--
Иркут.обл.-3	100.85	0.010	8.14	-1.81	228	213		1.10	17.12.09	9.00	1 500	--	B+/--/--
Иркут.обл.-4	99.84	0.00	7.99	0.12	247	208		0.48	23.10.08	8.00	900	--	B+/--/--
Иркут.обл.-5	99.40	0.35	7.89	-25.4	185	181		1.47	24.11.10	7.75	3 000	46.72	B+/--/--
Иркут.обл.-6	99.60	0.39	8.22	-28.5	218	216		1.48	26.05.10	8.00	1 200	--	B+/--/--
Казань-3	100.77	0.077	7.77	-4.91	169	170		1.72	29.08.09	8.00	2 300	19.85	--/--/--
Калуж.обл.-1	100.25	0.00	7.54	-7.13	209	192		0.17	24.12.07	9.00	300	--	--/--/--
Карелия-10	98.85	0.00	8.60	-0.030	239	244		2.69	14.04.11	8.27	500	--	B+--/B+
Карелия-9	99.37	0.00	8.39	0.040	229	229		2.00	02.06.10	8.15	500	--	B+--/B+
Кировская обл.-1	100.32	-0.100	8.12	15.3	247	218		0.66	22.12.08	8.39	400	--	--/--/B
Кировская обл.-2	100.24	-0.015	8.53	1.02	253	250		1.36	24.09.09	8.45	600	--	--/--/B
Клин-3	97.82	0.00	10.37	0.29	420	423		2.50	25.08.10	9.10	300	--	B/--/--
Коми-5	100.95	0.22	7.59	-158.3	215	197		0.17	24.12.07	13.00	500	--	--/Ba2/BB-
Коми-6	112.00	0.00	7.13	-1.44	94	98		2.61	14.10.10	12.50	700	--	--/Ba2/BB-
Коми-7	105.85	1.25	7.67	-28.7	136	141		4.34	22.11.13	10.00	1 000	--	--/Ba2/BB-
Коми-8	97.78	0.30	7.73	-5.75	140	142		5.74	03.12.15	8.00	1 000	27.89	--/Ba2/BB-
Костром.обл.-4	101.06	0.11	8.42	-36.5	303	264		0.38	11.03.08	11.00	800	5.46	--/--/--
Краснояр.кр.-3	98.90	-0.15	7.35	18.4	157	141		0.93	01.10.08	6.00	3 000	0.15	--/--/--
Красноярск-3	99.84	-0.56	7.82	61.3	201	186		0.97	18.10.08	7.50	1 000	1.70	--/--/--
Курганская обл.	99.86	0.66	9.65	-36.4	355	356		1.96	17.12.09	9.25	500	--	--/--/--
Лен.обл.-2	118.08	-0.18	7.56	4.52	138	141		2.58	08.12.10	14.01	800	--	BB-/--/B+
Лен.обл.-3	125.50	-0.46	7.58	7.16	126	129		5.02	05.12.14	12.50	1 300	35.43	BB-/--/B+
Липецкая обл.-2	99.20	0.00	8.44	0.10	226	229		2.53	19.07.11	7.95	1 500	--	--/--/BB-
Липецкая обл.-3	99.88	0.00	7.71	-0.050	162	163		1.87	14.10.09	7.50	300	--	--/--/BB-
Липецкая обл.-4	98.55	0.00	7.84	0.18	167	170		2.48	15.07.10	7.10	500	--	--/--/--
Магадан-1	103.75	0.00	6.84	-3.98	109	91		0.86	15.09.08	11.00	450	--	--/--/--
Магадан-2	101.81	0.00	9.53	-0.23	339	341		2.30	31.05.10	10.00	300	--	--/--/--
Марий Эл	99.92	0.065	8.57	-4.65	253	253		1.48	23.05.09	8.25	500	--	--/--/--
МО-4	106.36	0.00	6.67	-2.28	67	65		1.37	21.04.09	11.00	9 600	--	BB/Ba2/--
МО-5	106.75	-0.13	7.06	4.84	93	95		2.22	30.03.10	10.00	12 000	27.64	BB/Ba2/--
МО-6	105.89	0.00	7.19	-0.36	95	102		2.96	19.04.11	9.00	12 000	--	BB/Ba2/--
МО-7	104.37	0.00	7.27	-0.060	96	99		5.03	16.04.14	8.00	16 000	--	BB/Ba2/--
Мос-29	101.78	-0.080	7.13	9.66	151	127		0.60	05.06.08	10.00	5 000	--	BBB+/Baa1/BBB+
Мос-36	103.00	0.00	7.36	-1.83	150	138		1.08	16.12.08	10.00	4 000	--	BBB+/Baa1/BBB+
Мос-38	110.88	0.35	6.27	-12.7	6	11		2.75	26.12.10	10.00	5 000	--	BBB+/Baa1/BBB+
Мос-39	109.40	-0.53	6.38	9.18	5	8		5.23	21.07.14	10.00	10 000	623.42	BBB+/Baa1/BBB+
Мос-40	100.48	0.00	--	--	--	--		0.01	26.10.07	10.00	5 000	--	BBB+/Baa1/BBB+
Мос-41	105.98	0.00	6.30	-1.10	13	16		2.47	30.07.10	10.00	10 000	--	BBB+/Baa1/BBB+
Мос-43	100.70	0.00	9.01	-1.77	342	316		0.55	17.05.08	10.00	5 000	--	BBB+/Baa1/BBB+
Мос-44	108.87	-0.12	6.50	1.62	17	19		5.73	24.06.15	10.00	20 000	--	BBB+/Baa1/BBB+
Мос-47	104.60	0.00	5.97	-2.19	-4	-5		1.40	28.04.09	10.00	10 000	--	BBB+/Baa1/BBB+
Нижегор.обл.-2	101.32	-0.030	7.41	1.93	184	149		0.50	02.11.08	9.99	2 500	--	--/--/BB-
Нижегор.обл.-3	101.94	0.00	7.60	-0.31	140	144		2.67	20.10.11	8.70	2 000	--	--/--/BB-
Новосиб.обл.-2	100.62	-0.050	7.40	1.07	193	187		0.10	29.11.07	13.30	2 000	--	--/--/BB-
Новосиб.обл.-3	100.67	-0.0050	7.59	-0.35	168	158		1.21	15.12.09	8.50	2 500	--	--/--/BB-
Новосибирск-3	107.31	-0.22	7.54	11.5	148	149		1.57	14.07.09	12.00	1 000	9.87	B+/--/--
Новосибирск-4	100.40	0.44	8.56	-19.6	240	243		2.41	24.06.10	8.60	1 500	12.05	B+/--/--
Одинцовский район-2	100.02	0.38	10.62	-36.9	475	464		1.11	24.12.08	10.25	350	--	--/--/--
Пензенская обл.-1	102.40	1.05	7.91	-80.9	191	188		1.39	13.10.09	9.45	800	--	--/--/BB
Самар.обл.-2	98.60	0.00	7.57	0.15	137	142		2.62	09.09.10	6.82	2 000	--	BB/Ba1/--
Самар.обл.-3	101.34	-0.20	7.39	6.35	113	120		3.30	11.08.11	7.60	4 500	4.20	BB/Ba1/--
Самар.обл.-4	99.06	-0.030	7.42	0.85	112	118		4.00	20.06.12	6.98	5 000	10.10	BB/Ba1/--
Тамбовская обл.	100.50	0.00	7.65	-0.56	188	171		0.90	27.09.08	8.00	400	--	--/--/--
Твер.обл.-3	100.32	0.00	7.86	-0.29	202	189		1.06	30.11.08	7.95	800	--	--/--/--
Томск.обл.-4	98.70	0.0050	7.78	-0.51	175	174		1.43	09.11.09	8.00	900	--	--/--/--
Томск.обл.-5	99.00	-0.020	7.63	0.72	148	149		2.38	26.12.11	8.00	1 000	--	--/--/--
Томск-1	101.52	0.00	--	--	--	--		0.08	22.11.07	12.00	300	--	--/--/--
Томск-2	98.28	0.025	10.40	-0.44	436	434		1.53	20.05.10	7.58	500	--	--/--/--
Тульская обл.-1	101.68	-0.12	7.64	7.21	158	159		1.58					

Долговой инструмент	Цена	Изм. за день	Доход-	Изм. за день	Номинальный спрэд	Z	Дата оферты	Дюра-ция	Дата погашения	Ставка купона	Объем выпуска	Объем торгов	Кредитный рейтинг (S&P/Moody's/ Fitch)
	% от номинала	п.п.	ность	б.п.	б.п.	б.п.		лет		%	млн.руб.	млн.руб.	
Уфа-4	101.22	-0.15	8.35	23.0	273	249		0.59	03.06.08	10.28	500	9.92	B+/-/--
Уфа-5	100.20	-0.60	8.44	31.8	234	235		1.97	18.12.09	8.38	500	20.04	B+/-/--
Хабар.кр.-6	100.00	-0.100	7.50	8.93	164	146		1.10	24.11.09	8.00	1 000	--	-/-/--
ХМАО-2	102.78	0.86	7.25	-156.5	165	140		0.57	27.05.08	12.00	3 000	--	BBB/-/--
Чебоксары-2	98.20	0.00	10.52	0.59	446	447		1.63	20.07.09	8.99	250	--	-/-/--
Чувашия-4	105.57	0.17	8.28	-15.2	229	226		1.35	27.03.09	12.33	750	15.43	--/Ba2/--
Чувашия-5	99.59	3.41	8.14	-117.4	188	195		3.13	05.06.11	7.85	1 000	27.89	--/Ba2/--
Чувашия-6	97.50	0.00	8.54	-0.030	225	231		3.74	17.04.12	8.24	1 000	--	--/Ba2/--
Якутия	101.40	-0.095	7.85	2.19	154	160		4.50	11.04.13	7.95	2 500	0.00	B+/-/B+
Якутия-10	103.20	0.34	7.13	-60.3	150	126		0.63	17.06.08	12.00	800	0.21	B+/-/B+
Якутия-6	104.92	-0.075	7.46	3.12	139	138		1.77	13.05.10	10.00	2 000	3.08	B+/-/B+
Якутия-7	100.49	0.00	7.91	-0.030	160	166		4.29	17.04.14	7.80	2 500	--	B+/-/B+
ЯНАО	100.50	-2.03	9.50	274.4	381	360		0.76	03.08.08	10.00	1 800	17.19	BB+/-/--
Яр.обл.-4	104.44	0.00	7.31	-1.54	128	128		1.45	26.05.09	10.50	1 000	--	-/-/--
Яр.обл.-5	100.25	0.40	7.44	-37.0	155	145		1.14	30.12.08	7.75	500	--	-/-/--
Яр.обл.-6	98.77	0.00	7.98	0.040	187	185		2.10	19.04.11	7.75	2 000	--	-/-/--
Яр.обл.-7	100.12	-0.26	7.76	13.0	165	166		2.06	30.03.10	8.50	3 500	--	-/-/--
Ярославль-1	99.06	0.46	9.97	-32.4	393	392		1.53	17.12.09	9.00	400	--	-/-/--
Сельское хозяйство													
Агрика	98.80	-0.60	15.18	157.1	971	938	01.04.08	0.44	29.09.09	11.80	1 000	1.98	-/-/--
Агроком	94.50	0.00	15.84	3.86	998	986	23.12.08	1.10	21.06.11	10.00	1 500	--	-/-/--
АГроСоюз	99.76	0.010	14.14	-0.65	811	810		1.42	21.05.09	13.28	500	0.35	-/-/--
Арохолдинг	98.96	0.56	15.04	-88.9	936	914	18.07.08	0.72	24.07.09	12.75	1 000	3.21	-/-/--
Аркада-1	99.60	-0.20	14.36	41.6	877	850		0.54	28.06.08	13.20	600	1.59	-/-/--
Аркада-2	98.90	-0.80	14.97	93.0	917	900		0.97	20.02.09	13.31	700	26.90	-/-/--
Аркада-3	98.14	-0.72	16.44	92.7	1 067	1 050	02.10.08	0.92	31.03.11	13.65	1 200	2.41	-/-/--
Белгранкорм-1	99.00	-0.49	21.04	521.9	1 558	1 549	04.12.07	0.12	02.12.08	10.90	700	--	-/-/--
Белый фрегат	99.95	0.75	15.58	-582.5	1 013	1 000	13.12.07	0.14	17.12.09	14.50	1 000	0.14	-/-/--
Волшебный Край	99.50	0.00	16.21	30.3	1 075	1 066	04.12.07	0.12	02.12.08	11.50	500	--	-/-/--
Зерн.компл. Настюша	100.94	0.00	11.23	-1.83	560	536	20.06.08	0.63	18.12.09	12.50	1 000	--	-/-/--
Мираторг-1	97.96	-0.040	14.48	8.59	878	857	07.08.08	0.77	02.08.12	11.25	2 500	--	-/-/--
Митлэнд	100.00	0.00	13.06	0.33	766	732	19.02.08	0.32	16.02.10	12.50	1 000	--	-/-/--
Моссельпром	98.43	-0.27	14.48	29.4	864	851		1.06	12.12.08	12.50	1 000	1.48	-/-/--
МясКорп Евросервис-1	99.52	-0.18	17.35	143.3	1 190	1 175		0.16	18.12.07	13.25	1 500	0.57	-/-/--
ОГО-агро-2	98.00	-0.43	15.48	47.9	964	950		1.05	25.02.09	12.95	1 200	--	-/-/--
ОГО-агро-3	98.39	-0.59	16.55	100.6	1 090	1 067	04.07.08	0.67	09.07.10	13.50	1 500	1.34	-/-/--
ПАВА-2	101.00	-1.00	11.01	195.7	543	518	09.05.08	0.53	21.10.11	12.50	1 000	0.24	-/-/--
Разгуляй-2	99.30	0.065	12.23	-13.8	677	643	01.04.08	0.44	27.09.11	10.25	2 000	--	-/-/--
Разгуляй-3	99.25	0.00	11.90	0.21	592	589	20.03.09	1.33	16.03.12	10.99	3 000	--	-/-/--
Русагро	100.00	0.81	8.65	-118.5	297	275		0.72	19.07.08	8.50	1 000	20.48	-/-/--
Русские масла-2	100.00	0.93	12.87	-113.4	710	693	02.10.08	0.92	29.03.12	12.50	1 000	0.00	-/-/--
СахарКомп	97.46	0.67	18.45	-136.7	1 287	1 261	13.05.08	0.53	10.11.09	12.75	2 000	0.14	-/-/--
Сиб.аграрн.группа	99.50	0.00	18.78	62.6	1 331	1 328	21.11.07	0.08	20.05.09	11.50	400	--	-/-/--
Содружество	97.88	0.00	12.01	0.61	594	593		1.76	22.10.09	10.45	2 500	--	-/-/--
Телекоммуникации													
Арттел	99.70	0.00	12.75	0.43	708	686	18.07.08	0.71	17.07.09	12.00	200	--	-/-/--
ВолгаТел-2	100.75	0.36	7.61	-35.4	177	164	02.12.08	1.06	30.11.10	8.20	3 000	--	BB/-/--
ВолгаТел-3	101.65	0.30	7.77	-16.5	168	167		1.91	30.11.10	8.50	2 300	2.91	BB/-/--
ВолгаТел-4	100.75	0.00	7.77	-0.21	170	171	08.09.09	1.75	03.09.13	7.99	3 000	142.86	BB/-/--
ДальСвязь-2	102.46	-0.12	7.91	4.86	177	179	02.06.10	2.26	30.05.12	8.85	2 000	2.77	--/B+
ДальСвязь-3	100.98	0.13	7.65	-15.2	188	167		0.91	03.06.09	8.60	1 500	--	--/B+
МГТС-4	99.84	0.00	7.58	0.84	204	175	23.04.08	0.49	22.04.09	7.10	1 500	--	BB-/Ba3/--
МГТС-5	99.74	0.00	7.69	0.79	208	183	27.05.08	0.58	25.05.10	7.10	1 500	--	BB-/Ba3/--
МегаФон-3	100.85	0.050	7.55	-14.3	203	174		0.48	15.04.08	9.25	3 000	--	BB/Ba3/BB+
Радионет	99.98	0.00	11.76	-0.14	603	584		0.82	27.08.08	11.45	600	--	-/-/--
СЗТ-3	100.52	-0.22	7.94	62.9	254	218	28.02.08	0.35	24.02.11	9.25	3 000	--	BB/-/BB-
СЗТ-4	100.62	1.27	8.12	-46.1	188	195		2.95	08.12.11	8.10	2 000	--	BB/-/BB-
СибТел-5	100.95	0.00	7.39	-2.91	186	157		0.49	25.04.08	9.20	3 000	--	--/B+
СибТел-6	100.45	0.025	7.45	-3.46	169	152	18.09.08	0.89	16.09.10	7.85	2 000	--	--/B+
СибТел-7	102.20	0.55	7.27	-38.9	124	124		1.46	20.05.09	8.65	2 000	--	--/B+
СМАРТС-3	99.00	0.13	15.83	-15.9	1 006	989	30.09.08	0.91	29.09.09	14.10	1 000	0.89	-/-/--
УРСИ-4	100.07	-0.025	7.32	11.0	183	182		0.03	01.11.07	9.99	3 000	--	BB/-/B+
УРСИ-5	100.64	0.0050	7.99	-3.77	245	217		0.49	17.04.08	9.19	2 000	0.23	BB/-/B+
УРСИ-6	100.50	0.00	7.85	-0.26	202	188	20.11.08	1.02	17.11.11	8.20	2 000	--	BB/-/B+
УРСИ-7	100.85	-0.050	7.89	3.49	191	188	17.03.09	1.34	13.03.12	8.40	3 000	10.10	BB/-/B+
ЦентрТелеграф-3	101.50	0.00	8.91	-0.74	292	290		1.36	01.04.09	9.75	700	--	B/-/--
ЦТК-4	110.08	-0.18	7.93	7.86	186	187		1.66	21.08.09	13.80	5 623	23.16	B+/-/B-
ЦТК-5	100.25	0.17	7.92	-21.7	218	199	02.09.08	0.85	30.08.11	8.09	3 000	4.00	B+/-/B-
ЮТК-3	100.00	-0.00095	8.68	-0.26	260	261		1.85	10.10.09	9.00	3 500	100.00	B-/B1/--
ЮТК-4	102.03	-0.069	8.69	4.62	273	265		1.30	09.12.09	10.00	5 000	--	B-/B1/--
ЮТК-5	97.28	-0.43	8.92	20.0	277	279	02.06.10	2.35	30.05.12	7.55	2 000	31.03	-/-/--
Транспортные													
Авиакомпания S7	100.10	0.60	10.86	-55.2	496	487	20.01.09	1.18	17.07.12	10.70	2 300	0.00	-/-/--
ДВТГ-1	99.90	0.00	11.10	0.020	518	510	03.02.09	1.21	03.08.10	10.75	1 000	--	-/-/--
КААД-2	99.11	-0.85	22.27	1 127.4	1 680	1 677	22.11.07	0.08	22.05.08	10.50	3 000	0.20	B/-/--
КД Авиа-1	99.05	0.00	15.59	4.21	1 007	976	23.04.08	0.47	21.04.10	13.00	1 000	--	-/-/--
ММК-ТрансФин	98.95	-1.00	13.44	158.8	777	755		0.69	10.07.08	11.50	650	--	-/-/--
РЖД 12	101.69	0.063	7.73	-3.41	163	161		2.01	30.06.12	8.38	12 570	--	BBB+/A3/BBB+
РЖД-2	100.20	-0.14	6.06	100.0	60	51		0.12	05.12.07	7.75	4 000	--	BBB+/A3/BBB+
РЖД-3	104.00	1.07	6.38	-56.0	28	29		1.93	02.12.09	8.33	4 000	208.00	BBB+/A3/BBB+
РЖД-5	99.85	-0.15	6.90	13.1	98	91		1.21	22.01.09	6.67	10 000	18.47	BBB+/A3/BBB+
РЖД-6	100.93	-0.10	7.13	3.86	92	97		2.71	10.11.10	7.35	10 000	30.28	BBB+/A3/BBB+
РЖД-7	102.58	-0.015	7.05	0.30	75	81		4.17	07.11.12	7.55	5 000	--	BBB+/A3/BBB+
Трансаэро	98.00	-0.18	12.73	17.6	681	673		1.22	05.02.09	10.66	2 500	0.83	-/-/--
Усть-Луга	98.00	0.86	11.34	-46.2	522	523		2.05	11.02.10	9.90	600	--	-/-/--
ЭйрОнион	99.75	-0.070	18.73	173.8	1 325	1 323	13.11.07	0.06	10.11.09	13.50	1 500	32.51	-/-/--
ЮТэйр-2	99.10	0.17	12.38	-45.2	699	661	11.03.08	0.38	10.03.09	9.45	1 000	0.10	-/-/--
ЮТэйр-3	98.00	0.50	12.66	-49.9	680	668	16.12.08	1.08	14.12.10	10.40	2 000	--	-/-/--
Финансовые													
АБН АМРО 10	98.35	0.00	6.74	0.24	60	62		2.27	29.03.10	6.00	2 500	--	AA-/Aa1/AA
Абсолют Банк-2	99.95	0.25	8.32	-39.4	267	244		0.68	30.06.08	8.00	1 000	--	-/Ba3/AA
Автовазбанк-1	96.00	-1.17	23.23	342.0	1 776	1 742	04.04.08	0.44	02.04.10	11.95	800	0.01	--/Ca1/--
АИЖК	103.95	0.00	7.35	-2.65	152	138		1.04	01.12.08	11.00	1 070	--	-/-/--

Долговой инструмент	Цена	Изм. за день	Доход-	Изм. за день	Номинальный спрэд	Z	Дата	Дюра-	Дата	Ставка	Объем	Объем	Кредитный рейтинг (S&P/Moody's/Fitch)
	% от номинала	п.п.	ность	б.п.	б.п.	б.п.	оферты	ция	погашения	%	млн.руб.	млн.руб.	
АИЖК-2	107.05	0.00	7.71	-1.12	160	161		2.04	01.02.10	11.00	1 500	--	-- / -- / --
АИЖК-3	103.60	0.050	7.38	-4.17	132	129		1.64	15.10.10	9.40	2 250	0.01	-- / -- / --
АИЖК-4	104.60	-0.17	7.64	4.58	137	143		3.57	01.02.12	8.70	900	0.11	-- / -- / --
АИЖК-5	99.97	-0.20	7.56	5.57	127	134		3.84	15.10.12	7.35	2 200	2.00	-- / -- / --
АИЖК-6	100.00	-0.0050	7.61	0.100	130	134		4.69	15.07.14	7.40	2 500	--	-- / -- / --
АИЖК-7	101.10	-0.34	7.69	6.49	137	139		5.52	15.07.16	7.68	4 000	60.66	-- / -- / --
АИЖК-8	101.10	-0.090	7.63	1.80	130	131		5.24	15.06.18	7.63	5 000	50.55	-- / -- / --
АИЖК-9	100.20	-0.20	7.66	4.14	134	137	15.02.15	5.13	15.02.17	7.49	5 000	0.00	-- / -- / --
АИЖК-А	99.53	-0.27	7.38	14.7	128	124		1.95	15.02.39	6.94	2 900	26.39	-- / A3 / --
АК БАРС-2	98.70	-0.046	9.30	4.83	339	331		1.20	22.01.09	8.00	1 500	3.07	-- / Ba2 / BB-
Акибанк	98.58	0.00	15.15	5.62	962	932	24.04.08	0.48	23.04.09	11.60	600	--	-- / -- / --
Альянс-1	100.07	0.00	8.91	0.00	275	278	23.06.10	2.38	20.06.12	8.76	3 000	--	-- / -- / --
Банк Москвы 09	99.55	0.00	7.62	0.050	153	154		1.91	25.11.09	7.25	5 000	--	-- / A3 / BBB
Банк НФК	98.80	0.025	44.13	530.8	3 865	3 863	07.11.07	0.04	12.05.09	9.80	1 000	--	B- / -- / --
Банк РК	99.19	-0.31	11.75	41.2	602	583	02.09.08	0.84	02.03.10	10.45	2 000	--	B- / B1 / B-
Банк РК 08 (CLN)	96.00	-1.00	19.19	233.1	1 361	1 336		0.53	12.05.08	10.50	2 660	--	B- / B1 / B-
Банк Россия-1	99.00	0.00	10.66	1.55	498	477	19.07.08	0.72	21.07.10	9.00	1 500	--	-- / -- / B-
Банк Союз-1	99.90	0.00	9.79	0.52	425	397		0.49	24.04.08	9.25	1 000	--	B- / B1 / --
Банк Союз-2	100.02	-0.0050	9.39	2.38	391	358	04.04.08	0.45	05.10.09	8.37	2 000	--	B- / B1 / --
Банк СПб	98.19	-0.36	12.41	66.1	677	654	19.06.08	0.64	22.06.09	9.00	1 000	--	-- / Ba3 / --
БанкЖилФин	100.00	0.00	9.53	-0.38	408	392	21.12.07	0.16	19.12.08	9.25	500	--	-- / -- / CCC+
БанкПроектФинанс	99.87	0.00	12.12	0.070	620	612		1.21	12.02.09	11.50	500	--	-- / -- / --
ВБРР	112.30	0.00	3.57	-2.49	-252	-251		1.82	11.10.09	10.00	575	--	-- / Baa3 / --
Возрождение	100.40	-0.12	8.94	5.86	282	284		2.16	03.03.10	8.95	3 000	10.04	-- / Ba3 / --
Восточный Экспресс Банк	99.00	-0.25	13.24	72.7	783	746	19.03.08	0.41	17.03.10	10.30	1 500	--	-- / B3 / --
ВТБ 09	99.80	-0.051	7.27	3.86	125	124		1.42	13.04.09	7.00	10 000	--	BBB/A2/BBB+
ВТБ-4	99.68	-0.045	7.21	13.1	179	142	20.03.08	0.41	19.03.09	6.30	5 000	0.10	BBB+/A2/BBB+
ВТБ-5	99.40	0.00	7.32	2.22	177	149	24.04.08	0.50	17.10.13	5.90	15 000	--	BBB+/A2/BBB+
ВТБ-6	99.88	0.00	6.05	0.18	37	16	16.07.08	0.72	06.07.16	5.75	10 000	--	BBB+/A2/BBB+
Газбанк	99.82	0.100	12.91	-102.0	743	741	20.11.07	0.08	25.11.08	10.50	750	--	-- / B2 / --
Газпромбанк 10	99.71	0.085	7.52	-4.18	139	141		2.16	22.02.10	7.25	10 000	--	BBB/A3 / --
Газпромбанк-1	98.02	-0.38	7.94	14.0	170	177		2.93	27.01.11	7.10	5 000	0.04	BBB-/Baa2 / --
Газпромбанк-2	99.95	-0.025	7.07	27.2	160	155	28.11.07	0.10	20.11.13	6.54	5 000	--	BBB-/Baa2 / --
Глобэксбанк	98.52	-0.080	15.49	31.2	1 011	972	13.03.08	0.39	15.03.10	11.00	2 000	9.85	-- / -- / --
ГПБ-Ипотека	99.92	0.95	8.28	-41.4	210	210		2.48	29.12.36	8.00	3 000	--	-- / Baa2 / --
ДельтаКредит-1	100.50	0.00	6.94	-0.060	84	85		1.95	01.12.09	7.09	1 500	--	-- / Baa2 / --
Еврокоммерц	99.70	0.00	13.58	8.46	813	797	21.12.07	0.16	18.12.09	11.50	1 000	--	-- / B2 / --
Еврокоммерц-3	95.75	0.00	13.98	2.97	812	800	19.12.08	1.09	18.06.10	9.48	3 000	0.49	-- / B2 / --
Жилсоципотека	99.93	0.00	14.31	-112.9	879	881		0.04	22.10.09	11.50	600	--	-- / -- / --
Жилсоципотека-2	98.63	-0.13	14.49	34.3	895	867	17.04.08	0.49	14.10.10	11.00	1 500	--	-- / -- / --
ЖК-Финанс	99.15	-0.65	20.80	478.7	1 535	1 519	20.12.07	0.16	24.12.09	14.00	1 000	--	-- / -- / --
Зенит-2	99.38	0.025	9.08	-1.86	314	308		1.26	16.02.09	8.39	2 000	7.90	-- / Ba3 / B
Зенит-3	99.98	-0.020	8.79	33.5	331	329	14.11.07	0.06	09.11.11	8.45	3 000	5.20	-- / Ba3 / B
Зенит-4	99.62	1.53	9.19	-370.8	371	339	04.04.08	0.45	06.04.10	8.13	3 000	--	-- / Ba3 / B
Инвестторгбанк-2	100.10	0.040	10.39	-4.86	460	445		0.96	14.10.08	10.25	350	0.02	-- / -- / --
ИнтехБанк-1	99.98	0.00	12.43	-0.020	674	653	31.07.08	0.75	30.07.09	12.10	500	--	-- / -- / --
Кедр КБ-2	99.20	-0.35	13.85	101.3	845	807	18.03.08	0.40	15.09.09	11.15	1 000	0.31	-- / B2 / --
КИТ Фин	100.00	-0.070	10.07	45.0	462	447	18.12.07	0.16	18.12.08	10.00	2 000	0.02	CCC+ / -- / --
КИТ Фин-2	100.09	-0.040	10.11	4.65	435	418	17.09.08	0.88	23.03.10	10.00	2 000	0.17	CCC+ / -- / --
КМБ-Банк-2	99.60	0.00	8.28	0.30	244	231	03.12.08	1.06	30.11.11	7.75	3 400	--	-- / Baa2 / --
Кредит Европа	100.06	-0.040	7.99	5.19	229	208	06.08.08	0.77	03.02.10	7.94	3 500	--	-- / Ba1 / --
Локо-Банк-2	100.20	0.30	10.63	-66.7	508	481		0.50	22.04.08	10.65	500	0.02	-- / B2 / B-
Мастер-Банк-2	99.95	0.31	11.88	-57.2	628	603		0.56	23.05.08	11.50	1 000	0.07	-- / -- / --
Мастер-Банк-3	100.02	0.020	11.65	-17.8	619	610	05.12.07	0.12	30.11.11	11.75	1 200	--	-- / -- / --
МДМ-Банк-3	99.70	0.00	9.02	0.12	324	308	02.10.08	0.93	01.10.09	8.50	6 000	9.97	BB/Ba1/BB
Медведь-Фин	99.07	-0.38	14.68	52.4	896	876	03.09.08	0.82	01.09.10	12.80	750	0.58	-- / -- / --
МЗБ	99.80	0.00	14.83	33.0	935	933	16.11.07	0.07	17.11.09	11.65	800	--	-- / -- / --
МИА-2	99.58	-0.58	9.47	80.1	377	356		0.77	09.08.08	8.60	1 000	--	-- / -- / --
МИА-3	98.25	-0.100	9.67	9.46	372	367	26.02.09	1.28	24.02.12	7.95	1 500	1.99	-- / -- / --
МИА-4	100.00	--	9.31	--	305	314	08.10.09	1.85	01.10.15	9.00	2 000	--	-- / Ba2 / --
МКБ-2	99.68	-0.42	13.30	355.9	784	774	06.12.07	0.12	04.06.09	10.40	1 000	--	-- / B1 / B-
МКБ-3	98.15	0.59	11.59	-58.3	574	562	17.12.08	1.09	16.06.10	9.55	2 000	4.88	-- / B1 / B-
МЛК	97.61	0.00	15.27	0.85	922	922		1.55	23.07.09	12.90	550	--	-- / -- / --
ММБ-2	100.85	0.00	3.75	-7.02	-166	-198	13.02.08	0.31	11.02.09	6.50	3 000	--	BBB / -- / A-
Москоммерцбанк	99.64	0.17	12.55	-124.4	709	700	05.12.07	0.12	10.12.08	9.30	1 000	--	-- / -- / --
Москоммерцбанк-2	99.12	0.00	9.72	1.02	400	381	19.08.08	0.81	15.02.11	8.40	3 000	--	-- / -- / --
Москоммерцбанк-3	94.92	0.00	12.53	1.71	648	649	17.06.09	1.53	12.06.13	8.70	5 000	--	-- / -- / --
МосОблИпотАгентство-1	98.22	0.33	10.06	-15.9	394	393		2.18	21.12.10	9.00	1 500	--	-- / Ba2 / --
МосОблИпотАгентство-2	97.98	-0.13	22.84	170.1	1 739	1 724	19.12.07	0.16	07.09.11	7.99	3 000	71.25	-- / Ba2 / --
МосОблИпотАгентство-3	96.75	0.52	11.12	-51.3	526	514	13.12.08	1.09	14.06.14	7.75	5 000	0.00	-- / -- / --
Мособлтраст	96.48	0.15	12.46	-12.5	654	643		1.20	26.09.09	9.00	3 000	13.05	B / -- / --
Мособлтраст-2	95.62	0.00	12.80	1.82	681	678	26.03.09	1.36	26.03.11	8.99	4 000	--	B / -- / --
Номос-7	99.90	-0.100	8.98	68.0	353	338	18.12.07	0.16	16.06.09	8.25	3 000	2.00	-- / Ba3 / B+
Оргрэсбанк	100.10	0.00	6.00	-0.13	5	0		1.26	10.02.09	6.00	500	--	-- / -- / B-
Оренбург.ИЖК	100.70	0.00	9.22	-0.070	296	302		3.33	21.02.12	9.24	1 000	--	-- / -- / --
Открытие	98.95	0.00	12.62	0.97	681	666		0.99	11.11.08	11.00	200	--	-- / -- / --
Петрокоммерц-2	98.94	-0.055	9.33	3.65	325	326		1.74	31.08.09	8.50	3 000	--	B+ / Ba3 / --
ПроБизБанк-5	100.00	0.00	8.94	-0.90	327	304	01.08.08	0.72	29.04.09	9.69	1 000	--	-- / -- / B-
Промсвб-4	99.50	0.00	29.29	520.3	2 380	2 379		0.03	01.11.07	8.20	600	--	B+ / Ba3 / B+
Промсвб-5	97.62	-0.23	9.88	18.1	384	384	21.05.09	1.47	17.05.12	7.99	4 500	--	B+ / Ba3 / B+
ПЭБ	102.92	0.00	5.55	-13.1	10	-25	26.03.08	0.43	23.09.09	12.50	500	--	-- / -- / --
Ренинс Финанс	99.19	0.27	12.67	-63.6	721	687	01.04.08	0.44	30.03.10	10.40	750	--	-- / -- / --
Росбанк 09	100.12	0.00	8.08	-0.080	200	201		1.82	30.09.09	8.00	7 000	--	BB-/Ba2/BB-
Росбанк-1	100.00	0.00	7.88	-0.15	194	188		1.26	15.02.09	7.89	3 000	--	BB-/Ba2/BB-
РСХБ-1	99.85	0.00	7.65	0.36	203	179		0.61	04.06.08	7.20	3 000	0.00	-- / Baa2/BBB+
РСХБ-2	100.36	-0.045	7.95	1.59	171	178		2.92	16.02.11	7.85	7 000	--	-- / Baa2/BBB+
РСХБ-3	98.85	-0.25	8.04	12.6	191	193	18.02.10	2.16	09.02.17	7.34	10 000	39.54	-- / Baa2/BBB+
РСХБ-4	100.00	--	8.37	--	238	231	08.10.08	0.98	27.09.17	8.20	10 000	--	-- / -- / --
РТК-Лизинг-4	100.20	0.20	8.52	-47.0	302								

Долговой инструмент	Цена	Изм. за день	Доход-	Изм. за день	Номинальный	Z	Дата	Дюра-	Дата	Ставка	Объем	Объем	Кредитный рейтинг (S&P/Moody's/Fitch)
	% от номинала	п.п.	ность	б.п.	спрэд	спрэд	оферты	ция	погашения	%	млн.руб.	млн.руб.	
РусСтанд-5	96.85	-1.60	12.70	209.9	695	677	11.09.08	0.87	09.09.10	8.50	5 000	--	BB-/Ba2/BB-
РусСтанд-6	95.31	-0.20	12.47	20.4	654	647	11.02.09	1.25	09.02.11	8.15	6 000	0.01	BB-/Ba2/BB-
РусСтанд-7	98.40	-0.100	12.83	33.7	739	704	25.03.08	0.42	20.09.11	8.50	5 000	49.20	BB-/Ba2/BB-
РусСтанд-8	96.00	-1.00	13.08	122.7	728	713	17.10.08	0.97	13.04.12	8.25	5 000	0.96	BB-/Ba2/BB-
Русфинанс-1	101.64	0.00	6.20	-1.08	35	23		1.06	02.12.08	7.65	1 500	--	BB+/Baa2/--
Русфинанс-2	99.55	-1.80	8.08	175.1	223	210		1.06	02.12.08	7.50	1 500	119.46	BB+/Baa2/--
Русфинанс-3	99.12	-0.86	8.32	61.9	229	229		1.45	13.05.09	7.55	4 000	--	BB+/Baa2/--
Русфинанс-4	97.38	-0.13	9.22	6.85	309	311		2.13	12.02.10	7.74	4 000	4.89	BB+/Baa2/--
Русь-Банк	97.52	-1.33	12.30	112.1	632	629		1.34	19.03.09	10.00	1 400	--	--/--/--
Русь-Банк-2	97.94	0.12	12.49	-13.4	676	657	22.08.08	0.81	22.02.10	9.50	2 000	--	--/--/--
СБ банк	99.55	-0.27	10.38	18.7	433	434		1.56	02.07.09	9.85	1 500	5.97	--/--/--
СБ банк-2	98.80	-0.050	11.77	11.2	614	590	13.06.08	0.62	11.06.10	9.50	1 000	--	--/--/--
Связь-Банк-1	97.00	0.00	11.56	1.30	556	554	23.04.09	1.39	21.04.11	8.90	2 000	--	--/B2/--
Северная Казна-1	99.65	0.00	10.47	-0.38	439	440		1.78	01.10.09	10.75	1 000	--	--/--/--
СКБ-Банк-1	98.00	0.20	13.59	-31.3	795	772	19.06.08	0.64	24.06.10	9.75	1 000	--	--/--/--
Славинвестбанк-2	100.00	0.00	9.71	0.59	392	376		0.95	27.10.08	9.00	900	--	--/B1/B
Собинбанк	100.00	0.025	12.05	-37.0	657	655	14.11.07	0.06	13.05.09	12.00	1 048	--	--/--/--
Солидарность	99.12	-0.18	19.59	218.6	1 412	1,404	04.12.07	0.12	01.12.09	10.75	1 000	--	--/B3/--
Солидарность-2	98.03	0.00	15.70	7.65	1 017	988	22.04.08	0.48	20.04.10	10.70	950	--	--/B3/--
Спуртб-1	100.00	0.00	9.49	-0.17	401	399		0.07	15.11.07	9.25	500	--	--/--/B-
Спуртб-2	97.79	-0.085	15.31	21.4	970	945	05.06.08	0.60	31.05.12	10.74	1 000	--	--/--/--
Тат-Инк	100.00	0.00	11.17	-0.36	576	545		0.29	06.02.08	11.00	500	--	--/--/--
Татфондбанк-3	100.00	-0.040	10.28	47.9	481	478	20.11.07	0.08	19.05.09	10.00	1 500	1.00	--/B2/--
Транскапиталбанк	99.00	0.00	11.38	2.41	577	552	29.05.08	0.59	01.06.09	9.20	800	--	--/--/--
ТрансКредитБанк-1	97.20	0.70	8.67	-31.6	251	254		2.39	15.06.10	7.29	3 000	9.72	BB/Ba3/--
ТрансКредитБанк-2	97.57	-0.13	9.08	10.2	303	304	16.06.09	1.55	12.06.12	7.28	3 000	--	BB/Ba3/--
ТрансФин-М-2	99.75	0.00	11.08	0.100	537	517	15.08.08	0.79	10.08.12	10.50	1 500	--	--/--/--
УранАлем Фин-1	100.13	0.00	7.82	-0.11	173	175		1.85	06.10.09	7.75	3 000	--	--/--/--
УБРИР-2	98.00	0.0040	13.96	2.99	830	808	03.07.08	0.68	02.07.09	10.25	1 000	5.89	B-/B3/--
УралЛизЦентр	100.00	0.00	12.46	61.4	696	696	24.10.07	0.00	28.10.09	11.50	1 000	--	--/--/--
УРСА Банк 10 (9.125%)	94.75	0.00	12.09	0.61	597	599		2.12	26.02.10	9.12	5 000	--	--/Ba1/B
УРСА Банк-2	96.00	0.00	11.87	2.85	601	590		1.10	12.12.08	7.60	1 500	--	--/Ba3/B
УРСА Банк-3	98.90	-0.75	10.61	54.3	457	457		1.49	04.06.09	9.60	3 000	81.94	--/Ba3/B
УРСА Банк-5	99.38	0.00	10.51	0.090	425	431		3.22	18.10.11	10.05	3 000	--	--/Ba3/B
УРСА Банк-6	99.28	0.00	9.45	2.81	390	362		0.49	24.04.08	7.65	1 500	--	--/Ba3/B
УРСА Банк-7	94.88	-0.38	11.32	21.8	520	522	21.01.10	2.05	19.07.12	8.40	5 000	313.15	--/Ba3/B
ФинансБизнесГрупп-1	100.00	0.00	10.24	0.020	408	411		2.37	05.07.10	10.00	3 000	--	--/--/--
ХКФБ-2	97.07	0.31	11.67	-22.4	565	564	12.05.09	1.42	11.05.10	9.25	3 000	0.59	B+/Ba3/--
ХКФБ-3	97.83	-0.67	12.55	88.0	679	661	18.09.08	0.88	16.09.10	9.45	3 000	--	B+/Ba3/--
ХКФБ-4	98.60	-0.10	11.98	13.4	619	603	15.10.08	0.95	12.10.11	9.95	3 000	64.09	B+/Ba3/--
Центр-Инвест	100.02	-0.020	9.62	29.4	414	412	10.11.07	0.05	11.11.09	10.00	1 500	--	--/B1/--
Экспобанк	99.72	-0.050	12.89	38.0	744	727	25.12.07	0.18	29.12.09	10.75	1 000	--	--/B3/--
Электроника-1	99.50	0.14	13.26	-31.7	774	744		0.48	13.04.08	11.75	500	0.05	--/--/--
Элемент Лизинг	99.80	-0.025	13.61	7.52	818	782	26.03.08	0.42	24.03.10	12.50	600	--	--/--/--
Элемта-1	100.00	0.00	11.01	-0.22	560	529		0.29	08.02.08	10.60	200	--	--/--/--
ЮЛК-Финанс-1	99.25	0.00	16.71	3.98	1 126	1,089	23.04.08	0.43	28.04.10	14.00	1 000	--	--/--/--
Юниаструм-1	99.30	-0.15	13.55	53.4	815	781	19.02.08	0.33	17.02.09	11.00	1 000	0.51	--/B2/--
Юниаструм-2	100.01	2.00	11.18	-233.8	538	523	17.10.08	0.96	19.04.10	10.90	1 500	24.29	--/B2/--
Химические													
ВМУ-Фин.	99.86	-0.0035	11.98	5.39	653	635	25.12.07	0.18	22.12.09	11.00	1 500	41.28	--/--/--
Дорогобуж-1	100.75	0.00	7.48	-1.56	186	162		0.62	11.06.08	8.60	900	--	--/--/--
КуйбАзот-2	99.00	-0.30	9.36	11.1	311	318		2.95	04.03.11	8.80	2 000	21.28	--/--/--
Никосхим-Инв-2	98.07	-0.53	13.03	36.7	697	697		1.64	20.08.09	11.25	1 500	7.98	--/--/--
Нитол-2	99.00	-0.035	12.65	2.24	656	656		1.89	15.12.09	11.75	2 200	34.79	--/--/--
НКНХ-4	102.00	0.00	8.66	-0.92	266	264	30.03.09	1.37	26.03.12	9.99	1 500	--	--/--/B+
Нэфис-2	99.50	-0.0050	11.27	1.91	564	540	18.06.08	0.63	16.12.09	10.20	1 000	--	--/--/--
САНОС-2	102.40	-0.100	8.88	5.07	280	280		1.83	10.11.09	10.00	3 000	--	--/--/--
Сибур	99.48	0.075	8.14	-4.04	205	206	05.11.09	1.86	01.11.12	7.70	1 500	--	--/Ba2/BB
СНХЗ	97.55	-0.30	13.92	19.9	784	785		1.78	29.09.09	12.00	1 000	13.78	--/--/--
УралХимКомп	100.34	0.00	9.48	-4.26	405	378	25.01.08	0.25	21.01.11	10.50	500	--	--/--/--
Энергетика													
Атомстройэкспорт-1	98.98	0.00	8.62	0.38	258	258	26.05.09	1.48	24.05.11	7.75	1 500	--	--/--/--
Башкирэн-3	99.50	0.15	8.97	-12.0	299	295	19.03.09	1.34	09.03.11	8.30	1 500	4.23	--/--/--
ГидроОГК-1	102.05	-0.33	7.59	10.5	133	140		3.19	29.06.11	8.10	5 000	52.06	--/Ba3/--
ЕЭСК-2	98.92	0.82	9.45	-40.0	331	334	08.04.10	2.26	05.04.12	8.74	1 000	1.98	--/--/--
Кубаньэнерго-1	98.80	0.18	8.69	-10.3	261	260		1.83	21.07.10	7.85	3 000	--	--/--/--
Ленэнерго-2	99.25	-0.080	8.94	2.42	266	273		3.60	27.01.12	8.54	3 000	--	--/--/--
Ленэнерго-3	98.70	0.00	8.55	0.090	227	233		3.71	18.04.12	8.02	3 000	--	--/--/--
Мосэнерго	100.10	-0.19	7.62	11.1	154	155	15.09.09	1.80	13.09.11	7.54	5 000	--	BB/--/--
Мосэнерго-2	100.40	0.24	7.68	-6.85	140	146	23.02.12	3.74	18.02.16	7.65	5 000	1.08	BB/--/--
МОЭСК	99.43	-0.18	8.39	5.73	212	219		3.38	06.09.11	8.05	6 000	63.22	--/--/--
ОГК 2-1	98.80	1.11	8.37	-49.1	220	223		2.43	01.07.10	7.70	5 000	69.16	--/--/--
ОГК 5	99.35	-0.075	8.02	4.53	193	194	01.10.09	1.84	29.09.11	7.50	5 000	5.15	--/Ba3/--
ОГК 6-1	97.83	0.00	8.71	0.37	258	259	22.04.10	2.24	19.04.12	7.55	5 000	--	--/--/--
Пермэнерго-1	97.30	-1.10	9.56	51.7	341	343	25.05.10	2.31	22.05.12	8.15	1 000	--	--/--/--
Татэнерго-1	100.25	1.34	9.14	-370.7	375	336		0.39	13.03.08	9.65	1 500	3.01	--/--/--
ТГК 6-1	99.38	-0.041	9.56	17.2	416	380	26.02.08	0.34	21.02.12	7.40	2 000	--	--/--/--
ТГК-1	98.55	-0.099	8.60	5.03	247	249	16.03.10	2.22	11.03.14	7.75	4 000	--	--/--/--
ТГК-10-1	98.60	0.14	8.69	-9.52	265	265	18.06.09	1.55	17.06.10	7.60	3 000	73.95	--/--/--
ТГК-4-1	99.10	-0.20	8.36	14.3	232	232	04.06.09	1.51	31.05.12	7.60	5 000	0.47	--/--/--
Тюменьэнерго-2	98.50	0.00	8.56	0.13	242	245	01.04.10	2.26	29.03.12	7.70	2 700	--	--/--/--
ФСК-1	100.30	-0.030	6.85	8.32	139	124		0.16	18.12.07	8.80	5 000	145.44	BB+/Baa2/--
ФСК-2	102.90	0.095	7.16	-4.36	100	103		2.39	22.06.10	8.25	7 000	41.16	BB+/Baa2/--
ФСК-3	100.37	0.00	6.86	-0.18	100	88		1.09	12.12.08	7.10	7 000	--	BB+/Baa2/--
ФСК-4	101.00	0.11	7.13	-3.46	86	93		3.50	06.10.11	7.30	6 000	7.01	BB+/Baa2/--
ФСК-5	100.30	-0.084	7.16	4.45	106	107		1.95	01.12.09	7.20	5 000	100.30	BB+/Baa2/--
Челябэнерго-1	98.62	0.00	11.25	4.06	566	541	15.05.08	0.54	13.05.10	8.40	600	--	--/--/--
ЭнергоСтрой-1	96.98	0.32	12.93	-32.6	711	697	21.11.08	1.02	20.05.11	9.50	1 500	--	--/--/--
Энергоцентр-1	99.04	-0.53	10.39	49.9	450	440	09.01.09	1.15	11.07.10	9.30	3 000	--	--/--/--
ЮГК ТГК-8-1	99.30	-0.039	8.66	3.13	263	263	14.05.09	1.45	10.05.12	8.00	3 500	--	--/--/--
Якутскэнерго-2	98.55	-0.050	9.95	4.68	398	394	12.03.09	1.33	09.03.1				

Долговой инструмент	Цена	Изм. за день	Доход-	Изм. за	Номинальный	Z	Дата	Дюра-	Дата	Ставка	Объем	Объем	Кредитный рейтинг (S&P/Moody's/Fitch)
	% от номинала	п.п.	ность %	день б.п.	спрэд б.п.	спрэд б.п.	оферты	ция лет	погашения	%	млн.руб.	млн.руб.	
Востокцемент	99.75	0.00	15.25	28.5	978	975	22.11.07	0.08	19.11.09	12.00	800	--	--/--/--
Грейс-1	100.00	0.00	13.91	0.12	807	794	11.12.08	1.05	07.06.12	13.50	300	--	--/--/--
ДЗ-Фин	96.92	-2.25	17.36	452.2	1 176	1,151		0.56	23.05.08	11.00	400	--	--/--/--
Еврокоммерц-2	96.90	-0.10	15.21	25.6	959	935	12.06.08	0.62	10.06.10	9.49	3 000	98.46	--/B2/--
Искитим-2	100.00	-0.25	12.93	517.3	744	743	07.11.07	0.04	05.11.08	12.50	500	0.00	--/--/--
Концерн КАРО	99.85	0.40	13.07	-66.8	743	720	24.06.08	0.64	22.12.09	12.50	700	--	--/--/--
Космос-1	98.75	0.00	13.66	2.75	803	779	19.06.08	0.63	16.06.11	11.25	2 000	--	--/--/--
ЛР-Инвест-1	100.00	0.00	9.94	-0.14	388	389	21.07.09	1.66	17.07.12	10.00	500	--	--/--/--
Миннеско Новосиб	101.00	0.00	13.61	-0.12	752	752		1.84	10.12.09	13.75	500	--	--/--/--
МуниципИнвестКомп	99.80	-0.20	13.85	26.4	812	793	01.09.08	0.83	01.03.10	13.20	500	--	--/--/--
НЛК	98.00	-0.15	20.95	84.2	1 553	1,524		0.28	31.01.08	12.45	500	0.19	--/--/--
Пеноплэкс	99.10	-0.40	13.06	69.4	743	719	19.06.08	0.63	17.12.09	11.25	1 500	--	--/--/--
РКС-1	100.00	0.00	10.45	-0.50	492	464	16.04.08	0.48	15.04.09	10.20	1 500	791.64	--/--/--
РыбКабЗав	100.02	0.12	11.10	-36.1	571	534	04.03.08	0.36	28.02.12	10.75	1 000	9.51	--/--/--
Салаватстекло	100.50	0.30	10.59	-77.6	515	480		0.42	25.03.08	11.60	750	2.48	--/--/--
Салаватстекло-2	100.00	0.050	10.76	-2.26	468	468		1.79	28.10.09	9.28	1 200	35.39	--/--/--
СамарРезерЗавод	99.50	-0.15	16.46	127.3	1 100	1,087	13.12.07	0.14	10.12.09	12.50	600	0.30	--/--/--
Севкабель-2	99.75	-0.025	13.19	37.2	773	765	04.12.07	0.12	28.11.08	10.50	1 000	--	--/--/--
Севкабель-3	100.00	0.040	11.73	-4.92	596	579	30.09.08	0.90	27.03.12	11.25	1 500	5.00	--/--/--
СЗЛК	97.69	-0.16	14.90	24.5	917	898	02.09.08	0.84	02.03.10	11.50	1 000	0.65	--/--/--
СибЦемент	101.00	1.15	8.20	-195.2	257	233		0.62	12.06.08	9.70	800	--	--/--/--
ТАИФ-1	99.97	2.68	8.62	-337.9	286	269	11.09.08	0.87	09.09.10	8.42	4 000	351.89	--/--/--
Терна-Фин-1	98.00	-0.30	14.94	284.3	948	934	18.12.07	0.16	16.12.08	1.00	500	--	--/--/--
Терна-Фин-2	99.93	0.047	14.16	-66.2	868	866	09.11.07	0.05	04.11.11	12.60	1 500	--	--/--/--
ТехНиколь-2	96.70	0.050	12.03	-2.46	595	596	10.09.09	1.75	07.03.12	9.70	3 000	0.07	--/--/--
ТК Фин	100.49	0.49	10.15	-60.8	439	422		0.88	18.09.08	10.50	1 000	--	--/--/--
Томск-Инвест-1	99.00	0.00	14.28	1.06	850	833	23.10.08	0.93	22.04.10	12.50	500	--	--/--/--
Уникум	98.78	-0.23	21.42	207.0	1 597	1,582	18.12.07	0.16	15.12.09	12.50	1 000	0.58	--/--/--

\* в качестве ККД (ключевой кривой доходности) используется кривая доходности ОФЗ

## Доходность еврооблигаций

Долговой инструмент	Цена % от номинала	Изм. за день п.п.	Доходность к погашению / оферте %	Изм. за день б.п.	Дюрация лет	Спрэд к суверенной кривой доходности		Спрэд к КО США		Дата погашения	Ставка купона %	Объем выпуска млн.	Кредитный рейтинг (S&P/Moody's/Fitch)
						Номинальный б.п.	Z-спрэд б.п.	Номинальный б.п.	Z-спрэд б.п.				
<b>Внешние российские суверенные долговые обяз.</b>													
Agies 07	100.18	0.025	--	--	0.00	--	--	--	--	25.10.07	5.410	2 000 EUR	AAA/Aaa/--
Agies 09	106.00	0.052	4.49	-3.00	1.93	--	--	--	--	25.10.09	7.750	1 000 EUR	AAA/Aaa/--
Agies 14	127.12	-0.034	4.97	0.39	5.48	-59	-63	79	77	25.10.14	9.600	2 436 USD	AAA/Aaa/--
МинФин-V	98.62	0.038	5.56	-7.25	0.54	37	33	143	147	14.05.08	3.000	2 837 USD	BBB+/Baa2/--
МинФин-VII	92.16	-0.014	5.42	0.46	3.36	6	2.02	145	151	14.05.11	3.000	1 750 USD	BBB+/Baa2/--
МинФин-VIII	99.86	-0.0018	6.50	5.24	0.04	130	129	288	285	14.11.07	3.000	1 322 USD	BBB+/Baa2/BBB
Россия 10	104.16	0.0055	5.16	-1.00	1.37	--	--	119	131	31.03.10	8.250	2 820 USD	BBB+/Baa2/BBB+
Россия 18	141.93	0.022	5.72	-0.29	7.12	--	--	138	125	24.07.18	11.000	3 466 USD	BBB+/Baa2/BBB+
Россия 28	180.16	-0.073	5.95	0.36	10.30	--	--	146	127	24.06.28	12.750	2 500 USD	BBB+/Baa2/BBB+
Россия 30	113.13	-0.015	5.64	0.15	7.01	--	--	131	115	31.03.30	7.500	18 400 USD	BBB+/Baa2/BBB+
<b>Российские корпоративные еврооблигации</b>													
Алроса 08	100.93	-0.029	6.31	4.80	0.51	113	108	218	221	06.05.08	8.125	500 USD	BB-/Ba2/--
Алроса 14	110.54	-0.17	6.96	2.78	5.30	142	136	280	276	17.11.14	8.875	500 USD	BB-/Ba2/--
ВБД ПП 08 (7.5%)	99.81	0.0047	7.84	-0.18	0.54	265	261	371	375	14.05.08	7.500	150 USD	BB-/Ba3/--
ВБД ПП 08 (8.5%)	100.34	-0.023	7.87	4.02	0.55	268	264	374	379	21.05.08	8.500	150 USD	BB-/Ba3/--
Вымпелком 09	105.52	-0.13	6.39	7.88	1.51	122	110	245	258	16.06.09	10.000	450 USD	BB+/Ba2/--
Вымпелком 10	103.33	-0.22	6.41	10.2	2.11	117	108	254	255	11.02.10	8.000	300 USD	BB+/Ba2/--
Вымпелком 11	105.36	-0.19	6.82	5.29	3.49	145	140	284	290	22.10.11	8.375	300 USD	BB+/Ba2/--
Вымпелком 16	104.31	-0.18	7.56	2.73	6.16	193	189	331	321	23.05.16	8.250	600 USD	BB+/Ba2/--
Газпром 09	109.17	-0.12	5.57	5.41	1.85	36	26	169	172	21.10.09	10.500	700 USD	BBB/A3/BBB-
Газпром 10 (EURO)	106.07	-0.061	5.42	1.97	2.72	--	--	--	--	27.09.10	7.800	1 000 EUR	BBB/A3/BBB-
Газпром 12 (EURO)	94.17	-0.0092	5.82	0.27	4.48	--	--	--	--	09.12.12	4.560	1 000 EUR	BBB/A3/BBB-
Газпром 13-1	115.81	-0.17	6.11	3.21	4.34	66	62	204	208	01.03.13	9.625	1 750 USD	BBB/A3/BBB-
Газпром 13-2	97.34	-0.031	5.63	1.47	2.41	37	24	176	171	22.07.13	4.505	1 222 USD	BBB/A3/BBB-
Газпром 13-3	99.23	-0.24	6.01	12.3	1.98	79	64	215	211	22.07.13	5.625	646 USD	BBB/A3/BBB-
Газпром 14-1 (EURO)	94.51	-0.0074	6.00	0.18	5.37	--	--	--	--	25.02.14	5.030	780 EUR	BBB/A3/BBB-
Газпром 14-2 (EURO)	95.50	0.014	6.08	-0.23	5.87	--	--	--	--	31.10.14	5.364	700 EUR	BBB/A3/BBB-
Газпром 15 (EURO)	97.98	0.023	6.12	-0.37	6.19	--	--	--	--	01.06.15	5.875	1 000 EUR	BBB/A3/BBB-
Газпром 16	98.63	-0.19	6.41	2.87	6.87	72	71	210	201	22.11.16	6.212	1 350 USD	BBB/A3/BBB-
Газпром 17 (5.44) (EURO)	93.18	-0.16	6.28	2.30	7.62	--	--	--	--	02.11.17	5.440	500 EUR	BBB/A3/BBB-
Газпром 17 (EURO)	91.85	0.034	6.21	-0.47	7.37	--	--	--	--	22.03.17	5.136	500 EUR	BBB/A3/BBB-
Газпром 20	102.99	-0.29	6.40	7.62	3.78	100	84	238	223	01.02.20	7.201	1 250 USD	BBB+/-/BBB
Газпром 22	98.79	-0.26	6.64	2.87	9.43	75	78	218	197	07.03.22	6.510	1 300 USD	BBB/A3/BBB-
Газпром 34	127.16	-0.22	6.47	1.41	11.95	45	95	192	180	28.04.34	8.625	1 200 USD	BBB/A3/BBB-
Газпром 37	105.99	-0.23	6.81	1.74	12.80	77	132	223	218	16.08.37	7.288	1 250 USD	BBB/A3/--
Газпромнефть 09	105.65	-0.10	5.87	7.52	1.15	71	61	186	209	15.01.09	10.750	500 USD	BB+/Ba1/--
Евраз 09	106.42	-0.14	6.95	7.72	1.63	176	165	303	312	03.08.09	10.875	300 USD	BB-/Ba3/BB
Евраз 15	101.47	-0.32	8.00	5.48	5.83	240	235	378	369	10.11.15	8.250	750 USD	BB-/Ba3/BB
Еврохим 12	97.66	-0.19	8.52	5.41	3.77	313	309	451	456	21.03.12	7.875	300 USD	BB/-/BB-
Казаньоргсинтез 11	99.69	-0.30	9.34	9.14	3.29	400	393	538	542	30.10.11	9.250	200 USD	B/-/B
Комтех 11	98.82	-0.0069	10.78	0.000060	1.51	559	548	692	704	19.06.11	10.000	150 USD	B/-/B
КузБасРазрезУголь 10	99.26	-0.34	9.30	14.5	2.41	404	396	543	544	12.07.10	9.000	200 USD	--/B3/--
Лукойл 17	96.01	-0.33	6.93	4.83	7.11	121	121	259	248	07.06.17	6.356	500 USD	BBB-/Baa2/BBB-
Лукойл 22	95.06	-0.42	7.21	4.86	9.18	134	134	275	253	07.06.22	6.656	500 USD	BBB-/Baa2/BBB-
МегаФон 09	102.53	-0.18	6.70	9.07	1.94	148	138	283	285	10.12.09	8.000	375 USD	BB/Ba3/BB+
ММК 08	101.42	-0.042	6.49	3.98	0.97	132	124	245	273	21.10.08	8.000	300 USD	BB/Ba2/BB
МТС 08	100.99	0.0068	5.83	-6.55	0.26	64	62	185	185	30.01.08	9.750	400 USD	BB-/Ba2/--
МТС 10	104.33	-0.22	6.74	7.89	2.69	145	138	284	287	14.10.10	8.375	400 USD	BB-/Ba2/--
МТС 12	103.41	-0.19	7.05	5.08	3.64	167	162	306	311	28.01.12	8.000	400 USD	BB-/Ba2/--
НКНХ 15	98.25	-0.026	9.14	0.00011	2.75	385	377	524	526	22.12.15	8.500	200 USD	--/B1/B+
НМТП 12	97.63	-0.030	7.62	0.85	3.85	222	218	360	365	17.05.12	7.000	300 USD	BB+/Ba1/--
НорНикель 09	102.47	-0.056	5.75	2.85	1.83	55	45	188	191	30.09.09	7.125	500 USD	BBB-/Baa2/BBB-
Распадская 12	97.96	-0.58	8.04	15.7	3.83	264	259	402	407	22.05.12	7.500	300 USD	--/Ba3/B+
Рольф 10	97.20	-0.22	9.45	9.79	2.39	419	410	558	559	28.06.10	8.250	250 USD	BB-/Ba3/--
Северсталь 09	102.41	-0.054	6.69	3.83	1.27	153	142	271	290	24.02.09	8.625	325 USD	BB/Ba2/BB-
Северсталь 14	107.79	-0.17	7.70	3.08	5.07	218	214	356	356	19.04.14	9.250	375 USD	BB/Ba2/BB-
Северстальтранс 10	99.13	0.014	9.06	-0.000086	1.54	389	377	513	525	22.06.10	8.500	175 USD	--/Ba3/--
Синек 15	103.30	-0.052	6.87	0.00012	4.03	145	142	283	288	03.08.15	7.700	250 USD	--/Ba1/BB+
Система 08	101.44	0.0083	7.07	-3.75	0.47	188	184	295	294	14.04.08	10.250	350 USD	B+/-/BB-
Система 11	104.50	0.17	7.29	-5.99	2.85	199	192	338	341	28.01.11	8.875	350 USD	B+/-/BB-
ТМК 09	101.91	-0.080	7.41	4.28	1.81	221	211	353	357	29.09.09	8.500	300 USD	BB-/Ba3/--
ТНК-ВР 07	100.07	-0.12	8.34	338.3	0.03	314	314	474	473	06.11.07	11.000	400 USD	BB+/Ba2/BBB-
ТНК-ВР 12	95.14	-0.37	7.44	10.4	3.89	203	200	341	348	20.03.12	6.125	500 USD	BB+/Ba2/BBB-
ТНК-ВР 17	90.98	-0.18	8.01	2.94	6.97	230	230	369	359	20.03.17	6.625	800 USD	BB+/Ba2/BBB-
ТНК-ВР 11	98.58	-0.22	7.31	6.89	3.29	196	191	335	340	18.07.11	6.875	500 USD	BB+/Ba2/BBB-
ТНК-ВР 13	99.93	-0.35	7.52	7.91	4.51	205	202	343	347	13.03.13	7.500	600 USD	BB+/Baa2/BBB-
ТНК-ВР 16	96.94	-0.26	7.99	4.24	6.39	234	231	372	363	18.07.16	7.500	1 000 USD	BB+/Ba2/BBB-
ТНК-ВР 18	98.84	-0.17	8.04	2.41	7.23	232	231	370	357	13.03.18	7.875	1 100 USD	BB+/Baa2/BBB-
Транснефть 12	99.72	-0.31	6.17	7.71	4.05	75	72	213	219	27.06.12	6.103	500 USD	BBB+/A2/--
Транснефть 12 (EURO)	98.61	-0.048	5.64	1.21	4.18	--	--	--	--	27.06.12	5.381	700 EUR	BBB+/A2/--
Транснефть 14	95.99	-0.29	6.45	5.68	5.36	90	88	228	230	05.03.14	5.670	1 300 USD	BBB+/A2/--
Центр-Инвест 09	97.76	-0.021	10.71	1.83	1.37	555	543	675	691	03.04.09	9.000	175 USD	--/B1/--
<b>Российские банковские еврооблигации</b>													
Абсолют Банк 09	102.51	0.023	6.90	-2.07	1.39	173	162	293	310	07.04.09	8.750	200 USD	--/Baa3/A-
Абсолют Банк 10	103.98	-0.17	7.30	7.27	2.23	206	197	344	345	30.03.10	9.125	175 USD	--/Baa3/A-
АК Барс Банк 08	99.41	0.026	8.62	-2.52	0.95	345	336	457	486	27.10.08	8.000	175 USD	--/Ba2/B+
АК Барс Банк 10	97.53	-0.41	9.31	18.0	2.39	405	396	544	544	28.06.10	8.250	250 USD	BB-/Ba2/BB-
АльфаБанк 08	99.65	-0.054	8.26	8.51	0.67	308	302	415	427	02.07.08	7.750	250 USD	BB/Ba1/BB-
АльфаБанк 09	98.20	-0.15	8.89	8.47	1.85	369	359	502	505	10.10.09	7.875	400 USD	BB/Ba1/BB-
АльфаБанк 12	95.20	-0.68	9.49	18.9	3.84	409	404	547	551	25.06.12	8.200	500 USD	--/B1/BB-
АльфаБанк 15	96.64	-0.20	9.90	0.00080	2.71	460	453	599	602	09.12.15	8.625	225 USD	B/Ba3/B+
Альфа-Банк 17	94.34	-0.54	10.28	0.0016	3.62	490	485	629	633	22.02.17	8.635	300 USD	B+/Ba3/--
Банк Зенит 09	98.34	-0.034	9.68	2.09	1.80	448	437	580	584	27.10.09	8.750	200 USD	--/B1/B

Долговой инструмент	Цена	Изм. за день	Доходность к погашению / оферте		Изм. за день	Дюрация	Спрэд к суверенной кривой доходности		Спрэд к КО США		Дата погашения	Ставка купона	Объем выпуска	Кредитный рейтинг (S&P/Moody's/Fitch)
			%	п.п.			Номинальный	Z-спрэд	Номинальный	Z-спрэд				
Банк Москвы 09	102.71	-0.037	6.48	1.78	1.81	127	117	260	264	28.09.09	8.000	250 USD	--/Baa2/BBB	
Банк Москвы 10	101.34	-0.27	6.89	9.81	2.74	159	152	298	301	26.11.10	7.375	300 USD	--/Baa2/BBB	
Банк Москвы 13	98.67	-0.31	7.63	7.00	4.50	217	212	354	357	13.05.13	7.335	500 USD	--/A3/BBB	
Банк Москвы 15	99.09	-0.029	7.83	0.00011	2.72	254	247	393	396	25.11.15	7.500	300 USD	--/A3/BBB-	
Банк Москвы 17	94.47	-0.28	8.29	0.00079	3.84	289	285	427	432	10.05.17	6.807	400 USD	--/Baa1/BBB-	
Банк Санкт-Петербург 09	98.77	-0.075	10.16	4.24	1.86	495	485	629	632	25.11.09	9.501	125 USD	--/Ba3/B	
Банк Союз 10	95.53	-0.29	11.63	15.1	2.09	639	630	776	777	16.02.10	9.375	125 USD	B-/B1/--	
БИН Банк 09	98.24	0.44	10.74	-31.3	1.43	557	545	678	693	18.05.09	9.500	200 USD	B-/--/B-	
ВТБ 08	100.80	0.053	6.13	-5.04	1.08	96	86	210	235	11.12.08	6.875	550 USD	BBB/A2/BBB+	
ВТБ 11	104.28	-0.23	6.26	6.40	3.50	89	85	228	234	12.10.11	7.500	450 USD	BBB/A2/BBB+	
ВТБ 15	101.23	-0.067	5.73	0.00031	2.13	49	40	186	187	04.02.15	6.315	750 USD	BBB+/A2/BBB+	
ВТБ 16 (EURO)	95.14	0.018	5.82	-0.00050	3.06	--	--	--	--	15.02.16	4.250	500 EUR	BBB+/A2/BBB+	
ВТБ 35	98.51	-0.23	6.36	1.78	13.13	31	89	177	170	30.06.35	6.250	1 000 USD	BBB+/A2/BBB+	
ГазпромБанк 08	100.92	-0.071	6.30	7.05	0.96	113	105	225	254	30.10.08	7.250	1 050 USD	BB+/A3/--	
ГазпромБанк 11	102.68	-0.22	7.12	6.82	3.15	178	172	317	321	15.06.11	7.970	300 USD	BB+/A3/--	
ГазпромБанк 15	96.07	-0.39	7.16	6.64	6.23	152	151	291	285	23.09.15	6.500	1 000 USD	BBB-/A3/--	
Кредит Европа 08	100.40	-0.019	7.51	1.69	1.07	234	225	348	373	12.12.08	7.900	250 USD	--/Ba1/--	
МБРР 08	99.93	-0.88	8.77	250.3	0.36	358	355	472	472	03.03.08	8.625	150 USD	--/B1/B+	
МБРР 09	98.82	-0.29	9.56	19.3	1.55	438	427	563	574	29.06.09	8.800	100 USD	--/B1/B+	
МБРР 16	95.00	0.00	10.67	0.00014	2.95	536	529	675	678	10.03.16	8.875	60 USD	--/B2/B+	
МДМ Банк 07	99.87	0.0047	8.54	-0.97	0.12	334	333	480	478	07.12.07	7.500	250 USD	BB/Ba1/BB	
МДМ Банк 10	97.57	-0.10	8.97	5.34	2.07	374	365	510	512	25.01.10	7.765	425 USD	BB/Ba1/BB	
МДМ Банк 11	100.73	-0.25	9.51	7.99	3.15	417	411	556	560	21.07.11	9.750	200 USD	BB/Ba1/BB	
МежПромБанк 10 (9.5%)	97.90	-0.48	10.54	24.4	2.08	531	522	667	669	12.02.10	9.500	150 USD	B+/B1/B	
МКБ 09	98.87	0.00023	10.89	0.010	1.85	569	559	702	705	21.10.09	10.250	100 USD	--/B1/B-	
МНБ 08	98.90	0.24	6.04	-35.7	0.67	86	80	194	205	30.06.08	4.375	150 USD	--/Baa2/BBB	
Номос 09	98.05	-0.38	9.63	27.4	1.43	447	435	568	583	12.05.09	8.250	150 USD	--/Ba3/B+	
Номос 10	96.62	-0.41	9.88	21.2	2.08	465	455	601	602	02.02.10	8.188	200 USD	--/Ba3/B+	
Номос 16	97.68	-0.50	10.48	0.0016	3.38	512	506	651	656	20.10.16	9.750	125 USD	--/B1/B+	
Петрокоммерц 09 (8%)	97.92	-0.10	9.59	8.13	1.36	443	431	562	579	27.03.09	8.000	225 USD	B+/Ba3/--	
Петрокоммерц 09 (8.75%)	97.76	-0.098	9.92	5.41	1.94	470	460	605	607	17.12.09	8.750	425 USD	B+/Ba3/--	
Промсвязьбанк 10	97.84	-0.025	9.35	1.04	2.65	407	399	546	549	04.10.10	8.500	200 USD	B+/Ba3/B+	
Промсвязьбанк 11	96.61	-0.36	9.80	11.3	3.43	444	438	582	588	20.10.11	8.750	225 USD	B+/B1/B-	
Промсвязьбанк 12	97.74	-0.40	10.25	11.4	3.65	487	481	625	628	23.05.12	9.625	200 USD	B-/B1/B-	
Промстройбанк 08	100.55	0.056	6.11	-7.82	0.74	93	87	202	218	29.07.08	6.875	300 USD	--/A2/BBB+	
Промстройбанк 15	99.11	0.13	6.54	-0.00050	2.71	125	118	264	267	29.09.15	6.200	400 USD	--/A3/BBB	
Ренессанс 08	101.05	-0.051	6.91	5.12	0.96	173	165	286	314	31.10.08	8.000	100 USD	BB-/Ba3/BB-	
Ренессанс 09	96.84	-0.35	10.49	20.0	1.86	528	517	661	664	17.11.09	8.750	250 USD	BB-/Ba3/BB-	
Ренессанс 10	92.40	-0.77	12.93	37.5	2.34	767	758	906	907	27.06.10	9.500	300 USD	BB-/Ba3/BB-	
Рос.БанкРазвит. 08	99.80	-0.14	6.74	17.8	0.78	156	150	266	283	11.08.08	6.500	170 USD	BBB/Baa2/--	
Росбанк 09	102.07	-0.087	7.76	8.14	1.01	259	249	373	392	24.09.09	9.750	300 USD	BB-/Ba2/BB-	
РСХБ 10	101.42	-0.098	6.36	3.47	2.77	106	99	245	249	29.11.10	6.875	350 USD	--/Baa2/BBB+	
РСХБ 13	103.13	-0.14	6.49	2.85	4.56	102	98	240	244	16.05.13	7.175	700 USD	--/A3/BBB+	
РСХБ 16	99.18	0.071	7.21	-0.00021	3.46	185	180	323	329	21.09.16	6.970	500 USD	--/--/BBB+	
РСХБ 17	94.77	-0.43	7.06	6.46	7.04	135	134	273	262	15.05.17	6.299	1 250 USD	BBB+/A3/BBB+	
Рус.Стандарт 08	99.62	-0.00083	8.93	0.47	0.49	375	371	480	480	21.04.08	8.125	300 USD	BB-/Ba2/BB-	
Рус.стандарт 09 (EURO)	95.25	-0.24	9.44	14.5	1.83	--	--	--	--	16.09.09	6.825	400 EUR	BB-/Ba2/BB-	
Рус.Стандарт 10 (7.5%)	93.17	-0.22	10.24	9.45	2.68	495	488	634	637	07.10.10	7.500	500 USD	BB-/Ba2/BB-	
Рус.Стандарт 10 (8.485%)	94.64	-0.52	10.83	23.8	2.38	558	549	697	697	29.06.10	8.485	400 USD	BB-/Ba2/BB-	
Рус.Стандарт 11	94.27	-0.69	10.61	24.7	2.97	530	522	669	672	05.05.11	8.625	350 USD	BB-/Ba2/BB-	
Рус.Стандарт 15	91.29	-0.11	12.29	0.00049	2.70	700	692	839	841	16.12.15	8.875	200 USD	BB-/Ba2/BB-	
Рус.Стандарт 16	92.92	-0.36	11.98	0.0012	3.31	663	656	802	805	01.12.16	9.750	200 USD	BB-/Ba2/BB-	
Сбербанк 11	99.73	-0.16	6.00	4.58	3.57	63	58	201	207	14.11.11	5.930	750 USD	--/A2/BBB+	
Сбербанк 13	101.27	-0.16	6.21	3.35	4.63	73	69	211	215	15.05.13	6.480	500 USD	--/A2/BBB+	
Сбербанк 15	100.24	0.10	6.11	-0.00049	2.15	88	79	224	226	11.02.15	6.230	1 000 USD	--/A2/BBB+	
Славинвест 09	96.32	-0.029	11.84	2.32	1.93	662	652	797	799	21.12.09	9.875	100 USD	--/B1/B	
Татфондбанк 10	98.30	-0.47	10.54	21.9	2.17	530	520	667	668	26.04.10	9.750	200 USD	--/B2/--	
Транскапитал 10	96.12	-0.12	10.91	5.78	2.22	567	557	704	705	10.05.10	9.125	175 USD	--/B1/--	
Транскапитал 17	92.33	-0.031	12.63	0.00010	3.80	723	717	862	864	18.07.17	10.514	100 USD	--/B2/--	
ТрансКредитБанк 10	97.31	-0.17	8.19	7.85	2.31	293	284	432	433	16.05.10	7.000	400 USD	BB-/Ba3/--	
Траст ИБ 09	93.37	-0.88	13.22	55.0	1.81	801	791	934	938	05.10.09	9.250	150 USD	--/--/B-	
УРСА Банк 08	100.19	-0.043	9.37	7.62	0.54	419	414	524	530	19.05.08	9.750	175 USD	--/Ba3/B	
УРСА Банк 09	97.58	0.061	10.73	-4.12	1.42	557	545	678	692	12.05.09	9.000	351 USD	--/Ba3/B	
УРСА Банк 11 (12.0%)	100.42	-0.23	11.86	7.14	3.29	651	644	789	792	30.12.11	12.000	130 USD	--/Ba3/B	
УРСА Банк 11 (8.3%) (EURO)	92.10	-0.13	10.52	4.54	3.32	--	--	--	--	16.11.11	8.300	300 EUR	--/Ba3/B	
ХКФБ 08 (8.625%)	99.41	-0.019	9.51	3.46	0.66	432	427	540	551	30.06.08	8.625	275 USD	B/Ba3/--	
ХКФБ 08 (9.125%)	99.76	-0.13	9.93	47.6	0.28	473	471	594	593	04.02.08	9.125	150 USD	B/Ba3/--	
ХКФБ 10	99.46	-0.15	9.65	6.90	2.17	442	432	579	580	11.04.10	9.500	200 USD	B/Ba3/--	
CLN														
АвтоВАЗ 08	99.55	-0.093	9.46	20.3	0.49	428	424	533	533	20.04.08	8.500	250 USD	--/--/--	
Дон Строй 10	101.35	0.00	8.59	-0.00036	0.96	342	334	454	483	03.11.10	10.000	150 USD	--/--/--	
Интер РАО 08	100.00	0.00	7.71	-0.21	0.38	252	249	365	365	12.03.08	7.750	150 USD	--/--/--	
Иркут 09	99.88	0.13	8.33	-9.66	1.40	317	305	437	453	10.04.09	8.250	125 USD	--/Ba1/--	
ИСД 10	97.00	-2.75	10.46	112.1	2.59	518	511	658	660	23.09.10	9.250	150 USD	--/B1/B+	
Миракс 08	98.75	0.00	13.40	3.10	0.35	821	818	936	936	27.02.08	9.700	100 USD	--/B2/B	
Нутритэк 07	100.00	-0.50	10.27	483.6	0.10	507	507	656	654	30.11.07	10.500	100 USD	B/--/--	
Ритэо 10	95.75	-1.75	11.84	77.6	2.41	658	649	797	798	25.07.10	10.000	280 USD	--/B3/--	
САНОС 08	100.00	0.00	8.73	0.13	0.54	354	350	470	475	12.05.08	8.750	50 USD	--/--/--	
САНОС 09	98.38	0.00	9.04	0.21	1.50	387	376	510	523	28.05.09	7.950	100 USD	--/--/--	
СУЭК 08	100.39	-0.054	8.21	5.55	0.98	304	295	416	445	24.10.08	8.625	175 USD	--/--/--	
Фуршет 09	100.00	0.00	10.26	0.00017	0.06	506	505	658	658	07.11.09	10.500	75 USD	--/--/--	

## Календарь

Дата	Событие	Влияние на ликвидность, млн руб.
23.10.2007	Аукцион по размещению первого выпуска облигаций Тинькофф Кредитные Системы Банк	1 500.0
	Выплата купона по облигациям МО-6	538.6
	Выплата купона по облигациям Московская обл.-4	263.3
	Выплата купона по облигациям Промтрактор-Финанс-2	160.8
	Выплата купона по облигациям УРСА Банк-5	150.3
	Выплата купона по облигациям Яр.обл.-6	77.3
	Выплата купона и оферта на выкуп по облигациям РусТекстиль-3	71.8
	Выплата купона по облигациям Виват-1	59.8
	Выплата купона по облигациям ПМЗ	28.7
	Выплата купона по облигациям Городской супермаркет (Азбука вкуса)-1	27.4
	Выплата купона по облигациям Солидарность-2	25.3
	Выплата купона по облигациям Чувашия-6	20.5
24.10.2007	Выплата купона по облигациям ОФЗ 25057	753.0
	Выплата купона по облигациям МО-7	638.2
	Выплата купона по облигациям ОФЗ 25059	623.5
	Выплата купона и погашение облигаций Иркутская обл.-4	201.5
	Выплата купона по облигациям Ленэнерго-3	120.0
	Выплата купона и погашение облигаций ЮЛК-Финанс-1	104.9
	Выплата купона по облигациям Самохвал	85.3
	Выплата купона по облигациям КД Авиа-1	64.8
	Выплата купона и оферта на выкуп по облигациям Уральский лизинговый центр-1	57.3
	Выплата купона по облигациям Синергия	53.4
	Выплата купона по облигациям МГТС-4	53.1
	Выплата купона по облигациям Интурист-1	44.9
	Выплата купона по облигациям Арнест Финанс-1	28.7
	Выплата купона по облигациям Белгородская область-4	21.0
25.10.2007	Аукционное доразмещение ОБР-3 Банком России	5 000.0
	Выплата купона по облигациям ВТБ-5	220.7
	Выплата купона по облигациям ОГК 6-1	188.3
	Выплата купона и погашение облигаций ЛенСпецСМУ-1	156.1
	Выплата купона по облигациям Содружество-Финанс-1	130.3
	Выплата купона по облигациям Группа Джей Эф Си-1	92.2
	Выплата купона по облигациям Нижегород.обл.-3	86.8
	Выплата купона по облигациям СОК-Автокомпонент-1	65.8
	Выплата купона по облигациям Пивдом-1	64.8
	Выплата купона по облигациям Якутия-7	48.6
	Выплата купона по облигациям Связь-Банк-1	44.4
	Выплата купона по облигациям Акибанк-1	34.7
	Выплата купона по облигациям Жилсоципотека	34.4
	Выплата купона по облигациям Белазкомплект Плюс	31.4
	Выплата купона по облигациям Магнолия-1	29.8
	Выплата купона по облигациям УРСА Банк-6	28.6
	Выплата купона по облигациям Банк Союз-1	23.1
	Выплата купона по облигациям МЛК-Финанс	17.7
	Выплата купона по облигациям Томск-Инвест-1	15.6
	Уплата акцизов и НДС	--
26.10.2007	Выплата купона и погашение облигаций Москва-40	5 126.0
	Выплата купона и погашение облигаций Евросервис Финанс-1	639.9
	Выплата купона по облигациям Сибирьтелеком-5	137.6
	Выплата купона и оферта на выкуп по облигациям Яковлевский	59.8
	Выплата купона по облигациям Банана-Мама-1	56.1
	Выплата купона по облигациям Рус.Межд.Банк	55.2
	Выплата купона по облигациям УралХимКомп	13.1
28.10.2007	Выплата купона по облигациям Москва-47	252.1
29.10.2007	Выплата купона по облигациям Славинвестбанк-2	40.4
	Уплата налога на прибыль организаций	--

## Планируемые выпуски

Время размещения	Выпуск	Срок обращения, лет	Объем, млн руб.
23 октября	Тинькофф Кредитные Системы-1	3	1 500.0
19 ноября	Электроника АКБ-2	3	500.0
ноябрь	ВТБ Лизинг Финанс	7	8 000.0
2007	АвиаБалт-1	3	1 000.0
2007	Агама Трэйд-1	3	1 000.0
2007	Агрика Продукты Питания-2	3	2 000.0
2007	АК Барс Банк-3	3	3 000.0
2007	АК Барс Банк-4	5	5 000.0
2007	Арка-Финанс-1	5	1 000.0
2007	Банк Авангард	3	1 000.0
2007	Банк Возрождения-2	3	5 000.0
2007	Банк Москвы-1	3	10 000.0
2007	Банк Москвы-2	5	10 000.0
2007	Банк Москвы-3	10	10 000.0
2007	Банк Российский Капитал	2	500.0
2007	Банк Солидарность-3	3	1 500.0
2007	ВИМ-Авиа-1	5	2 000.0
2007	ВКМ-Лизинг Финанс	3	1 000.0
2007	ВСП Инвест-1	5	5 000.0
2007	Вулкан Финанс	-	1 000.0
2007	ВымпелКом-Инвест-1	5	10 000.0
2007	ВымпелКом-Инвест-2	5	5 000.0
2007	Глобэкс-Финанс	3	4 000.0
2007	Голдер-Электроникс	3	1 000.0
2007	Дальневосточный Банк-1	3	1 500.0
2007	Дело-Центр	3	1 500.0
2007	ЕБРР-3	3-5	5 000.0
2007	Европлан-1	3	2 000.0
2007	Европлан-2	3	2 500.0
2007	Екатеринбургский мясокомбинат	3	500.0
2007	Желдорипотека-1	3	1 500.0
2007	Желдорипотека-2	4	2 500.0
2007	Запсибкомбанк	3	1 500.0
2007	Зерновая компания Настюша-2	3	1 000.0
2007	ИВИ-Финанс	3	1 000.0
2007	ИКС 5-3	7	8 000.0
2007	ИнвестКапиталБанк-1	2	500.0
2007	Инвестсбербанк	3.5	1 200.0
2007	Интер РАО ЕЭС	10	10 000.0
2007	Итера-Финанс-1	5	5 000.0
2007	КААД-3	6	3 000.0
2007	КамаБанк	2	500.0
2007	Камаз-Финанс-3	5	6 500.0
2007	Кировская область	-	1 500.0
2007	Кировский завод-2	3	1 500.0
2007	КИТ Финанс-3	3	5 000.0
2007	КИТ Финанс-4	5	3 000.0
2007	Комин-Финанс-1	3	2 500.0
2007	Корпорация Строймонтаж-1	3	1 200.0
2007	Кортон-Финанс	3	3 000.0
2007	Красноярский край-4	5	5 000.0
2007	Кредит Европа Банк-2	3	4 000.0
2007	Кредит Европа Банк-3	3	4 000.0
2007	КЧХК-Финанс-1	3	3 000.0
2007	КЧХК-Финанс-2	3	3 500.0
2007	Лаверна-2	5	1 500.0
2007	Леноблгаз-Финанс-1	3	1 000.0
2007	Ливиз-Финанс	3	600.0
2007	Линкор	3	1 000.0
2007	ЛЭЖстрой-1	3	1 500.0
2007	ЛЭЖстрой-2	3	2 500.0
2007	Матрица-2	3	2 000.0
2007	МБРР	5	3 000.0
2007	МБРР-2	5	3 000.0
2007	МБРР-3	5	3 000.0
2007	МДМ-Банк-4	5	4 000.0
2007	МДМ-Банк-5	5	4 000.0
2007	Межпромбанк-1	10	3 000.0
2007	Метрострой Инвест-2	5	2 500.0
2007	Минеральные удобрения	-	950.0
2007	Мир-Финанс-2	5	3 000.0
2007	Мосинжстрой	3	3 000.0
2007	Москва-45	-	15 000.0
2007	Москва-46	-	10 000.0
2007	Московская лизинговая компания	3	550.0
2007	Московская областная инвестиционная трастовая компания-2	4	4 000.0
2007	Московская областная инвестиционная трастовая компания-3	3	3 000.0
2007	Московская объединенная электросетевая компания	5	8 300.0
2007	Московская топливная компания	-	750.0
2007	Московский Залоговый Банк-2	3	1 500.0
2007	Мособлгаз-1	4	2 500.0
2008	Мособлтрастинвест-3	3	3 000.0
2007	МТС-1	5	10 000.0
2007	МТС-2	7	10 000.0
2007	МТС-3	10	10 000.0
2007	Нижне-Ленское-Инвест-3	5	1 000.0
2007	Нижновэнерго	5	2 000.0
2007	Новая перевозочная компания Финанс	-	1 500.0
2007	Новосибирск-4	5-7	1 500.0
2007	Номос-Банк-8	3	3 000.0
2007	НФК-Банк	3	1 000.0
2007	Пензенская область-2	3	1 000.0
2007	Первый республиканский банк-1	3	700.0
2007	Петрокоммерц Банк-3	5	5 000.0
2007	Петрокоммерц Банк-4	3	3 000.0
2007	Пивоварня Москва-Эфес-1	3	6 000.0

Время размещения	Выпуск	Срок обращения, лет	Объем, млн руб.
2007	Пробизнесбанк LPN	3	3 000.0
2007	ПЭБ Лизинг-2	5	500.0
2007	Реалтэкс-финанс-1	3	1 500.0
2007	Ренессанс Капитал Банк-2	4	3 000.0
2007	Ренессанс Капитал Банк-3	4	4 000.0
2007	РИГ групп-2	3	1 500.0
2007	Роснефть-1	5	15 000.0
2007	Роснефть-2	5	15 000.0
2007	Роснефть-3	7	15 000.0
2007	Российские Коммунальные Системы-2	3	2 500.0
2007	Рос-Финанс	3	3 000.0
2007	Руснефть-2	5	7 000.0
2007	Руснефть-3	7	7 000.0
2007	СанвэйГ групп-2	4	1 500.0
2007	Связь-Банк-1	4	2 000.0
2007	Связь-Банк-2	3	3 000.0
2007	Северная Казна Банк-2	3	1 500.0
2007	Сенатор	5	1 000.0
2007	Сибкадеминвест-2	6	2 000.0
2007	Сибирский Берег-Финанс-1	5	1 500.0
2007	Синтерра-1	5	3 000.0
2007	Славинвестбанк-3	3	5 000.0
2007	Славинвестбанк-4	5	5 000.0
2007	Славинвестбанк-5	5	3 000.0
2007	Сорус Капитал-2	4	1 500.0
2007	СУИхолдинг-1	3	1 300.0
2007	ТД Перекресток	-	9 000.0
2007	Тинькофф-Инвест	3	1 000.0
2007	Трансгарант	4	3 000.0
2007	ТрансКонтейнер-1	5	5 000.0
2007	УРСА Банк-8	7	10 000.0
2007	Хендэ-Финанс-1	4	1 000.0
2007	ХКФБ-5	5	4 000.0
2007	Центр-Капитал	2	1 000.0
2007	ЧТПЗ-2	5	7 000.0
2007	ЧТПЗ-3	7	8 000.0
2007	Эталонбанк	3	1 500.0
2007	Эфирное-2	4	1 500.0
2007	Юниаструм Банк-3	5	2 000.0

## Ключевые доходности рублевых облигаций

### Уровень доходности на кривой ОФЗ

Дюрация	Текущая	1 мес. назад	6 мес. назад	Инструмент	Погашение	Доходность	Дюрация
1 год	5.95%	6.35%	5.53%	ОФЗ 28002	12.03.2008	5.38%	0.39
2 года	6.09%	6.46%	5.87%	ОФЗ 25058	30.04.2008	5.57%	0.51
3 года	6.16%	6.52%	6.06%	ОФЗ 25060	29.04.2009	6.04%	1.45
4 года	6.22%	6.56%	6.21%	ОФЗ 25061	05.05.2010	6.15%	2.35
5 лет	6.26%	6.58%	6.32%	ОФЗ 25059	19.01.2011	6.24%	2.93
6 лет	6.29%	6.59%	6.39%	ОФЗ 26199	11.07.2012	6.31%	4.13
7 лет	6.32%	6.60%	6.44%	ОФЗ 46017	03.08.2016	6.34%	6.20
8 лет	6.35%	6.62%	6.46%	ОФЗ 46021	08.08.2018	6.42%	7.44
9 лет	6.40%	6.63%	6.48%	ОФЗ 46018	24.11.2021	6.44%	8.39
10 лет	6.45%	6.64%	6.49%	ОФЗ 46020	06.02.2036	6.87%	12.6
11 лет	6.48%	6.65%	6.50%				
12 лет	6.49%	6.67%	6.52%				
13 лет	6.48%	6.64%	6.56%				
14 лет	6.49%	6.61%	6.62%				

### Уровень доходности на московской кривой

Дюрация	Текущая	1 мес. назад	6 мес. назад	Инструмент	Погашение	Доходность	Дюрация
1 год	5.59%	5.90%	5.73%	Мос-47	28.04.2009	5.97%	1.40
2 года	6.14%	6.20%	6.02%	Мос-41	30.07.2010	6.30%	2.47
3 года	6.33%	6.48%	6.19%	Мос-38	26.12.2010	6.27%	2.75
4 года	6.38%	6.65%	6.31%	Мос-39	21.07.2014	6.38%	5.23
5 лет	6.38%	6.75%	6.40%	Мос-44	24.06.2015	6.50%	5.73
6 лет	6.38%	6.80%	6.48%				
7 лет	6.45%	6.83%	6.54%				

ЗАО «Ренессанс Капитал», 125009, Москва, Вознесенский пер. 22

© 2007 ЗАО «Ренессанс Капитал» (далее «РК»). Все права защищены. Настоящая публикация носит исключительно информационный характер и не является предложением о продаже или попыткой со стороны РК купить или продать какие-либо ценные бумаги, на которые в публикации может содержаться ссылка, или предоставить какие-либо инвестиционные рекомендации или услуги. Такие предложения могут быть сделаны исключительно в соответствии с применимым законодательством. Прошлая доходность не является показателем доходности инвестиций в будущем. Настоящая публикация основана на информации, которую мы считаем надежной, однако мы не утверждаем, что все приведенные сведения абсолютно точны. Мы не несем ответственности за использование клиентами информации, содержащейся в настоящей публикации, а также за операции с ценными бумагами, упоминающимися в ней. Мы не берем на себя обязательство регулярно обновлять информацию, которая содержится в настоящей публикации или исправлять возможные неточности. РК и его аффилированные лица, директора, партнеры и сотрудники, в том числе лица, участвующие в подготовке и выпуске этого материала, имеют право покупать и продавать упоминающиеся в материале ценные бумаги и производные инструменты от них. На ценные бумаги номинированные в иностранной валюте могут оказывать влияние обменные курсы валют, изменение которых может вызвать снижение стоимости инвестиций в эти активы. Инвестирование в российские ценные бумаги несет значительный риск и инвесторы должны проводить собственное исследование надежности эмитентов.

ЗАО «Ренессанс Капитал» обладает следующими лицензиями профессионального участника рынка ценных бумаг Российской Федерации:

брокерская деятельность - лицензия от 12.07.2001 г. №177-05370-100000  
дилерская деятельность - лицензия от 12.07.2001 г. №177-05386-010000  
депозитарная деятельность - лицензия от 11.07.2001 г. №177-05399-000100

## Раскрытие информации

### Подтверждение аналитиков и отказ от ответственности

Настоящий отчет подготовлен аналитиком (ами), чье имя (чьи имена) указано (ы) на титульном листе настоящего отчета с целью предоставления справочной информации о компании или компаниях (собирательно «Компания») и ценных бумаг, являющихся предметами настоящего отчета. Каждый аналитик подтверждает, что все позиции, изложенные в настоящем отчете в отношении какой-либо ценной бумаги или эмитента, точно отражают личные взгляды этого аналитика касательно любого анализируемого эмитента/ценной бумаги.

Любые рекомендации или мнения, представленные в настоящем отчете, являются суждением на момент публикации настоящего отчета. Настоящий отчет был подготовлен независимо от Компании, и любые рекомендации и мнения, представленные в настоящем отчете, отражают исключительно точку зрения аналитика. При всей осторожности, соблюдаемой для обеспечения точности изложенных фактов, справедливости и корректности представленных рекомендаций и мнений, ни один из аналитиков, Компания, ее директора и сотрудники не устанавливали подлинность содержания настоящего отчета и, соответственно, ни один из аналитиков, Компания, ее директора и сотрудники не несут какой-либо ответственности за содержание настоящего отчета, в связи с чем информация, представленная в настоящем отчете, не может считаться точной, справедливой и полной.

Ни одно лицо не несет какой-либо ответственности за какие-либо потери, возникшие в результате какого-либо использования настоящего отчета или его содержания, либо возникшие в какой-либо связи с настоящим отчетом. Каждый аналитик и/или связанные с ними лица мог предпринять действия в соответствии либо использовать информацию, содержащуюся в настоящем отчете, а также результаты аналитической работы, на основании которых составлен настоящий отчет, до его публикации. Информация, представленная в настоящем документе, не может служить основанием для принятия инвестиционных решений любым его получателем или иным лицом в отношении ценных бумаг Компании. Настоящий отчет не является оценкой стоимости бизнеса Компании, ее активов либо ценных бумаг для целей, предусмотренных законодательством Российской Федерации и иных стран СНГ в сфере деятельности по оценке стоимости.

Каждый аналитик подтверждает, что никакая часть полученного вознаграждения не была, не является и не будет связана прямо или косвенно с определенной рекомендацией (ями) или мнением (ями), представленными в данном отчете. Вознаграждение аналитикам определяется в зависимости от деятельности и услуг, направленных на обеспечение выгоды инвесторам, являющимся клиентами Renaissance Securities (Cyprus) Limited, RenCap Securities, Inc., Renaissance Capital Limited, а также дочерних компаний («Фирма»). Как и все сотрудники Фирмы, аналитики получают вознаграждение в зависимости от рентабельности деятельности Фирмы, которая включает выручку от ведения прочих видов деятельности подразделениями Фирмы.

Каждый аналитик, аффилированные компании либо иные лица являются или могут являться членами группы андеррайтеров в отношении предлагаемых к продаже ценных бумаг Компании. Каждый аналитик имеет право в будущем участвовать в публичном выпуске ценных бумаг Компании.